



Diário Oficial do **MUNICÍPIO**

Prefeitura Municipal de Apurema

1

Quinta-feira • 26 de Maio de 2022 • Ano • Nº 2528

Esta edição encontra-se no site oficial deste ente.

Prefeitura Municipal de Apurema publica:

- Relatório Resumido de Execução Orçamentária - 2º Bimestre 2022.
- Relatório de Gestão Fiscal - 1º Quadrimestre 2022.



Esse município tem **Imprensa Oficial.**

A Lei exige que todo gestor publique seus atos no seu veículo oficial para que a população tenha acesso e sua gestão seja transparente e clara. A Imprensa Oficial criada através de Lei, cumpre esse papel.

Imprensa Oficial do Município.

Gestão Transparente e consciência limpa.

Relatório Resumido da Execução Orçamentária

BA - EXECUTIVO

PREFEITURA MUNICIPAL DE APUAREMA

RELATÓRIO RESUMIDO DE EXECUÇÃO ORÇAMENTÁRIA

BALANÇO ORÇAMENTÁRIO

ORÇAMENTO FISCAL DA SEGURIDADE SOCIAL

(Janeiro a Abril) - 2º Bimestre de 2022



RREO - Anexo 1 (LRF, Art. 52, inciso I, alíneas "a" e "b" do inciso II e §1º)

Em Reais

RECEITAS	PREVISÃO INICIAL	PREVISÃO ATUALIZADA (a)	RECEITAS REALIZADAS				SALDO (a-c)
			No Bimestre (b)	% (b/a)	Até o Bimestre (c)	% (c/a)	
RECEITAS (EXCETO INTRA-ORÇAMENTÁRIAS) (I)	28.727.860,00	28.727.860,00	4.878.746,70	16,98	10.761.102,09	37,46	17.966.757,91
RECEITAS CORRENTES	27.192.860,00	27.192.860,00	4.878.746,70	17,94	10.661.123,63	39,21	16.531.736,37
IMPOSTOS, TAXAS E CONTRIBUIÇÕES DE MELHORIA	910.000,00	910.000,00	140.382,63	15,43	297.554,79	32,70	612.445,21
Impostos	880.000,00	880.000,00	134.751,14	15,31	290.441,30	33,00	589.558,70
Impostos sobre o Patrimônio	70.000,00	70.000,00	21.618,99	30,88	39.972,06	57,10	30.027,94
Impostos sobre a Renda e Proventos de Qualquer Natureza	300.000,00	300.000,00	98.886,56	32,96	212.283,01	70,76	87.716,99
Impostos sobre a Produção e Circulação de Mercadorias e Serviços	510.000,00	510.000,00	14.245,59	2,79	38.186,23	7,49	471.813,77
Taxas	30.000,00	30.000,00	5.631,49	18,77	7.113,49	23,71	22.886,51
Taxas pelo Exercício do Poder de Polícia	30.000,00	30.000,00	5.631,49	18,77	7.113,49	23,71	22.886,51
RECEITA PATRIMONIAL	40.040,00	40.040,00	38.122,22	95,21	72.486,14	181,03	-32.446,14
Valores Mobiliários	40.040,00	40.040,00	38.122,22	95,21	72.486,14	181,03	-32.446,14
Juros e Correções Monetárias	40.040,00	40.040,00	38.122,22	95,21	72.486,14	181,03	-32.446,14
TRANSFERÊNCIAS CORRENTES	26.157.820,00	26.157.820,00	4.700.241,85	17,97	10.288.116,57	39,33	15.869.703,43
Transferências da União e de suas Entidades	16.486.820,00	16.486.820,00	3.006.063,37	18,23	7.033.646,76	42,66	9.453.173,24
Transferências Decorrentes de Participação na Receita da União	10.430.600,00	10.430.600,00	1.759.074,56	16,86	4.036.803,47	38,70	6.393.796,53
Transferências das Compensações Financeiras pela Exploração de Recursos Naturais	210.000,00	210.000,00	62.147,71	29,59	110.882,95	52,80	99.117,05
Transferências de Recursos do Sistema Único de Saúde - SUS	1.910.000,00	1.910.000,00	548.356,88	28,71	1.073.149,64	56,19	836.850,36
Transferências de Recursos do Fundo Nacional do Desenvolvimento da Educação - FNDE	748.000,00	748.000,00	36.237,50	4,84	81.783,24	10,93	666.216,76
Transferências de Recursos de Complementação da União ao Fundo de Manutenção e Desenvolvimento da Educação Básica e de Valorização dos Profissionais d	2.400.000,00	2.400.000,00	504.000,30	21,00	1.148.809,84	47,87	1.251.190,16
Transferências de Recursos do Fundo Nacional de Assistência Social - FNAS	668.220,00	668.220,00	93.948,68	14,06	577.622,14	86,44	90.597,86
Outras Transferências de Recursos da União e de suas Entidades	120.000,00	120.000,00	2.297,74	1,91	4.595,48	3,83	115.404,52
Transferências dos Estados e do Distrito Federal e de suas Entidades	2.171.000,00	2.171.000,00	484.324,43	22,31	849.243,93	39,12	1.321.756,07
Participação na Receita dos Estados e Distrito Federal	2.142.000,00	2.142.000,00	420.305,28	19,62	733.838,84	34,26	1.408.161,16
Transferências de Recursos do Sistema Único de Saúde - SUS	0,00	0,00	6.222,15	2.215,00	18.905,15	0,515,00	-18.905,15
Transferências de Convênios dos Estados e DF e de Suas Entidades	0,00	0,00	50.000,00	0,000,00	50.000,00	0,000,00	-50.000,00
Outras Transferências dos Estados e Distrito Federal	29.000,00	29.000,00	7.797,00	26,89	46.499,94	160,34	-17.499,94
Transferências de Outras Instituições Públicas	7.500.000,00	7.500.000,00	1.209.854,05	16,13	2.405.225,88	32,07	5.094.774,12
Transferências de Recursos do Fundo de Manutenção e Desenvolvimento da Educação Básica e de Valorização dos Profissionais da Educação - FUNDEB	7.500.000,00	7.500.000,00	1.209.854,05	16,13	2.405.225,88	32,07	5.094.774,12
OUTRAS RECEITAS CORRENTES	85.000,00	85.000,00	0,00	0,00	2.966,13	3,49	82.033,87
Multas Administrativas, Contratuais e Judiciais	15.000,00	15.000,00	0,00	0,00	0,00	0,00	15.000,00
Multas Administrativas, Contratuais e Judiciais	15.000,00	15.000,00	0,00	0,00	0,00	0,00	15.000,00
Indenizações, Restituições e Ressarcimentos	70.000,00	70.000,00	0,00	0,00	2.966,13	4,24	67.033,87
Ressarcimentos	70.000,00	70.000,00	0,00	0,00	2.966,13	4,24	67.033,87
RECEITAS DE CAPITAL	1.535.000,00	1.535.000,00	0,00	0,00	99.978,46	6,51	1.435.021,54
OPERAÇÕES DE CRÉDITO	10.000,00	10.000,00	0,00	0,00	0,00	0,00	10.000,00
Operações de Crédito - Mercado Interno	10.000,00	10.000,00	0,00	0,00	0,00	0,00	10.000,00
Operações de Crédito Contratuais - Mercado Interno	10.000,00	10.000,00	0,00	0,00	0,00	0,00	10.000,00
ALIENAÇÃO DE BENS	15.000,00	15.000,00	0,00	0,00	0,00	0,00	15.000,00
Alienação de Bens Móveis	15.000,00	15.000,00	0,00	0,00	0,00	0,00	15.000,00
Alienação de Bens Móveis e Semoventes	15.000,00	15.000,00	0,00	0,00	0,00	0,00	15.000,00
TRANSFERÊNCIAS DE CAPITAL	1.510.000,00	1.510.000,00	0,00	0,00	99.978,46	6,62	1.410.021,54

BA - EXECUTIVO

PREFEITURA MUNICIPAL DE APUAREMA

RELATÓRIO RESUMIDO DE EXECUÇÃO ORÇAMENTÁRIA

BALANÇO ORÇAMENTÁRIO

ORÇAMENTO FISCAL DA SEGURIDADE SOCIAL

(Janeiro a Abril) - 2º Bimestre de 2022



Transferências da União e de suas Entidades	1.060.000,00	1.060.000,00	0,00	0,00	99.978,46	9,43	960.021,54
Transferências de Convênios da União e de suas Entidades	1.060.000,00	1.060.000,00	0,00	0,00	99.978,46	9,43	960.021,54
Transferências dos Municípios e de suas Entidades	450.000,00	450.000,00	0,00	0,00	0,00	0,00	450.000,00
Transferências de Convênios dos Municípios e de Suas Entidades	450.000,00	450.000,00	0,00	0,00	0,00	0,00	450.000,00
RECEITAS (INTRA-ORÇAMENTÁRIAS) (II)	0,00	0,00	0,00	0,00	0,00	0,00	0,00
SUBTOTAL DAS RECEITAS (III) = (I + II)	28.727.860,00	28.727.860,00	4.878.746,70	16,98	10.761.102,09	37,46	17.966.757,91
OPERAÇÕES DE CRÉDITO / REFINANCIAMENTO (IV)	0,00	0,00	0,00	0,00	0,00	0,00	0,00
Operações de Crédito - Mercado Interno	0,00	0,00	0,00	0,00	0,00	0,00	0,00
Mobiliária	0,00	0,00	0,00	0,00	0,00	0,00	0,00
Contratual	0,00	0,00	0,00	0,00	0,00	0,00	0,00
Operações de Crédito - Mercado Externo	0,00	0,00	0,00	0,00	0,00	0,00	0,00
Mobiliária	0,00	0,00	0,00	0,00	0,00	0,00	0,00
Contratual	0,00	0,00	0,00	0,00	0,00	0,00	0,00
SUBTOTAL COM REFINANCIAMENTO (V) = (III + IV)	28.727.860,00	28.727.860,00	4.878.746,70	16,98	10.761.102,09	37,46	17.966.757,91
DÉFICIT (VI)	--	--	--	--	0,00	--	--
TOTAL (VII) = (V + VI)	28.727.860,00	28.727.860,00	4.878.746,70	16,98	10.761.102,09	37,46	17.966.757,91
SALDOS DE EXERCÍCIOS ANTERIORES	--	--	--	--	--	--	--
Recursos Arrecadados em Exercícios Anteriores - RPPS	--	--	--	--	--	--	--
Superávit Financeiro Utilizado para Créditos Adicionais	--	--	--	--	--	--	--

DESPESAS	DOTAÇÃO INICIAL (d)	DOTAÇÃO ATUALIZADA (e)	DESPESAS EMPENHADAS		SALDO (g)=(e-f)	DESPESAS LIQUIDADAS		SALDO (i)=(c-h)	DESPESAS PAGAS ATÉ O MÊS (j)	INSCRITAS EM RESTOS A PAGAR NÃO PROCESSADOS (k)
			No Bimestre	Até o Bimestre (f)		No Bimestre	Até o Bimestre (h)			
DESPESAS (EXCETO INTRA-ORÇAMENTÁRIAS) (VIII)	28.727.860,00	28.727.860,00	3.706.708,90	11.656.413,30	17.071.446,70	4.563.511,51	8.865.674,22	19.862.185,78	8.797.350,95	0,00
DESPESAS CORRENTES	26.096.360,00	26.078.863,40	3.637.841,90	11.303.319,51	14.775.543,89	4.440.599,35	8.567.043,95	17.511.819,45	8.498.720,68	0,00
PESSOAL E ENCARGOS SOCIAIS	17.438.560,00	17.069.910,00	2.228.575,88	7.569.177,74	9.500.732,26	2.811.908,27	5.573.655,53	11.496.254,47	5.567.755,09	0,00
JUROS E ENCARGOS DA DÍVIDA	2.000,00	2.000,00	0,00	0,00	2.000,00	0,00	0,00	2.000,00	0,00	0,00
OUTRAS DESPESAS CORRENTES	8.655.800,00	9.006.953,40	1.409.266,02	3.734.141,77	5.272.811,63	1.628.691,08	2.993.388,42	6.013.564,98	2.930.965,59	0,00
DESPESAS DE CAPITAL	2.331.500,00	2.348.996,60	68.867,00	353.093,79	1.995.902,81	122.912,16	298.630,27	2.050.366,33	298.630,27	0,00
INVESTIMENTOS	1.929.500,00	1.946.996,60	68.867,00	193.093,79	1.753.902,81	68.812,00	186.528,79	1.760.467,81	186.528,79	0,00
AMORTIZAÇÃO DA DÍVIDA	402.000,00	402.000,00	0,00	160.000,00	242.000,00	54.100,16	112.101,48	289.898,52	112.101,48	0,00
RESERVA DE CONTINGÊNCIA	300.000,00	300.000,00	0,00	0,00	300.000,00	0,00	0,00	300.000,00	0,00	0,00
RESERVA DE CONTINGÊNCIA	300.000,00	300.000,00	0,00	0,00	300.000,00	0,00	0,00	300.000,00	0,00	0,00
DESPESAS (INTRA-ORÇAMENTÁRIAS) (IX)	0,00	0,00	0,00	0,00	0,00	0,00	0,00	0,00	0,00	0,00
SUBTOTAL DAS DESPESAS (X) = (VIII + IX)	28.727.860,00	28.727.860,00	3.706.708,90	11.656.413,30	17.071.446,70	4.563.511,51	8.865.674,22	19.862.185,78	8.797.350,95	0,00
AMORTIZAÇÃO DA DIV. / REFINANCIAMENTO (XI)	0,00	0,00	0,00	0,00	0,00	0,00	0,00	0,00	0,00	0,00
Amortização da Dívida Interna	0,00	0,00	0,00	0,00	0,00	0,00	0,00	0,00	0,00	0,00
Dívida Mobiliária	0,00	0,00	0,00	0,00	0,00	0,00	0,00	0,00	0,00	0,00
Outras Dívidas	0,00	0,00	0,00	0,00	0,00	0,00	0,00	0,00	0,00	0,00
Amortização da Dívida Externa	0,00	0,00	0,00	0,00	0,00	0,00	0,00	0,00	0,00	0,00
Dívida Mobiliária	0,00	0,00	0,00	0,00	0,00	0,00	0,00	0,00	0,00	0,00
Outras Dívidas	0,00	0,00	0,00	0,00	0,00	0,00	0,00	0,00	0,00	0,00
SUBTOTAL C/ REFINANCIAMENTO (XII) = (XI + XII)	28.727.860,00	28.727.860,00	3.706.708,90	11.656.413,30	17.071.446,70	4.563.511,51	8.865.674,22	19.862.185,78	8.797.350,95	0,00
SUPERÁVIT (XIII)	--	--	--	--	--	--	1.895.427,87	--	--	--
TOTAL (XIV) = (XII + XIII)	28.727.860,00	28.727.860,00	3.706.708,90	11.656.413,30	17.071.446,70	4.563.511,51	10.761.102,09	19.862.185,78	8.797.350,95	0,00
RESERVA DO RPPS	0,00	0,00	0,00	0,00	0,00	0,00	0,00	0,00	0,00	0,00

Fonte: Sistema Sistema CONTÁBIL. Unidade Responsável: PREFEITURA MUNICIPAL DE APUAREMA. Emissão: 26/05/2022 às 11:36:00. Assinado Digitalmente no dia 26/05/2022, às 11:36:00.
1 O déficit será apurado pela diferença entre a receita realizada e a despesa liquidada nos cinco primeiros bimestres e a despesa empenhada no último bimestre.
2 Essa linha será apresentada somente no Demonstrativo aplicado aos Estados.



JORGE ROGERIO COSTA SOUZA
Prefeito(a)
CPF : 561.140.605-04



JORGE HEDER COSTA SOUZA
Secretário de Finanças
CPF : 000.672.255-51

JAIRO DOS SANTOS LOPES
Contador(a)
Reg. Prof.: CRC/BA 042623/O-0

BA - EXECUTIVO

PREFEITURA MUNICIPAL DE APUAREMA

RELATÓRIO RESUMIDO DE EXECUÇÃO ORÇAMENTÁRIA

DEMONSTRATIVO DA EXECUÇÃO DAS DESPESAS POR FUNÇÃO/SUBFUNÇÃO

ORÇAMENTO FISCAL DA SEGURIDADE SOCIAL

(Janeiro a Abril) - 2º Bimestre de 2022



RRRO - Anexo 2 (LRF, Art. 52, inciso II, alínea "c")

FUNÇÃO/SUBFUNÇÃO	DOTAÇÃO INICIAL	DOTAÇÃO ATUALIZADA (a)	DESPESAS EMPENHADAS			SALDO (c) = (a-b)	DESPESAS LIQUIDADAS			SALDO (e) = (a-d)	INSCRITAS EM RESTOS A PAGAR NÃO PROCESSADOS* (f)
			No Bimestre	Até o Bimestre (b)	% (b/total b)		No Bimestre	Até o Bimestre (d)	% (d/total d)		
DESPESAS (EXCETO INTRA-ORÇAMENTÁRIAS) (1)	28.727.860,00	28.727.860,00	3.706.708,90	11.656.413,30	100,00	17.071.446,70	4.563.511,51	8.865.674,22	100,00	19.862.185,78	0,00
LEGISLATIVA	1.193.000,00	1.193.000,00	2.000,00	1.018.404,19	8,74	174.595,81	99.350,38	272.394,09	3,07	920.605,91	0,00
Ação Legislativa	1.193.000,00	1.193.000,00	2.000,00	1.018.404,19	8,74	174.595,81	99.350,38	272.394,09	3,07	920.605,91	0,00
ADMINISTRAÇÃO	4.879.900,00	4.832.312,60	522.510,61	2.602.317,97	22,33	2.229.994,63	900.731,55	1.768.074,13	19,94	3.064.238,47	0,00
Administração Geral	1.826.200,00	2.017.729,71	295.624,00	1.276.351,21	10,95	741.378,50	470.972,87	953.354,40	10,75	1.064.375,31	0,00
Administração Financeira	1.821.100,00	1.712.311,91	213.059,61	994.197,27	8,53	718.114,64	333.160,54	618.913,06	6,98	1.093.398,85	0,00
Normatização e Fiscalização	128.400,00	128.400,00	8.380,00	75.220,00	0,65	53.180,00	26.480,00	38.320,00	0,43	90.080,00	0,00
Infra-estrutura Urbana	427.200,00	396.870,98	5.447,00	90.263,49	0,77	306.607,49	16.017,98	39.099,19	0,44	357.771,79	0,00
Serviço da Dívida Interna	677.000,00	577.000,00	0,00	166.286,00	1,43	410.714,00	54.100,16	118.387,48	1,34	458.612,52	0,00
SEGURANÇA PÚBLICA	358.220,00	358.220,00	0,00	250.000,00	2,14	108.220,00	102.310,35	201.947,90	2,28	156.272,10	0,00
Policimento	358.220,00	358.220,00	0,00	250.000,00	2,14	108.220,00	102.310,35	201.947,90	2,28	156.272,10	0,00
ASSISTÊNCIA SOCIAL	1.720.360,00	1.758.044,11	332.691,37	832.893,05	7,15	925.151,06	420.596,76	690.682,79	7,79	1.067.361,32	0,00
Administração Geral	201.220,00	493.053,40	249.500,00	446.553,40	3,83	46.500,00	269.625,40	443.471,79	5,00	49.581,61	0,00
Assistência à Criança e ao Adolescente	172.540,00	168.040,00	0,00	50.280,00	0,43	117.760,00	16.710,98	31.362,84	0,35	136.677,16	0,00
Assistência Comunitária	1.336.600,00	1.086.950,71	83.191,37	336.059,65	2,88	750.891,06	134.260,38	215.848,16	2,43	871.102,55	0,00
Habitação Urbana	10.000,00	10.000,00	0,00	0,00	0,00	10.000,00	0,00	0,00	0,00	10.000,00	0,00
SAÚDE	5.034.000,00	5.034.000,00	950.424,16	2.382.488,52	20,44	2.651.511,48	993.845,58	1.822.646,16	20,56	3.211.353,84	0,00
Atenção Básica	4.358.600,00	4.502.400,00	868.005,46	2.185.572,47	18,75	2.316.827,53	911.895,96	1.687.528,84	19,03	2.814.871,16	0,00
Assistência Hospitalar e Ambulatorial	447.800,00	344.000,00	53.518,70	143.813,05	1,23	200.186,95	53.597,02	102.354,27	1,15	241.645,73	0,00
Vigilância Sanitária	152.400,00	139.400,00	28.900,00	49.900,00	0,43	89.500,00	28.352,60	32.763,05	0,37	106.636,95	0,00
Vigilância Epidemiológica	75.200,00	48.200,00	0,00	3.203,00	0,03	44.997,00	0,00	0,00	0,00	48.200,00	0,00
EDUCAÇÃO	12.762.200,00	12.765.200,00	1.770.762,76	3.900.163,45	33,46	8.865.036,55	1.844.542,67	3.560.828,26	40,16	9.204.371,74	0,00
Ensino Fundamental	7.838.100,00	7.834.096,70	1.325.922,80	2.729.263,60	23,41	5.104.833,10	1.331.109,14	2.682.782,58	30,26	5.151.314,12	0,00
Ensino Superior	16.000,00	6.000,00	0,00	0,00	0,00	6.000,00	0,00	0,00	0,00	6.000,00	0,00
Educação Infantil	2.874.660,00	2.874.660,00	222.600,00	716.300,00	6,15	2.158.360,00	243.168,14	500.745,91	5,65	2.373.914,09	0,00
Educação de Jovens e Adultos	490.500,00	490.500,00	0,00	4.100,00	0,04	486.400,00	0,00	0,00	0,00	490.500,00	0,00
Educação Especial	34.040,00	34.040,00	0,00	1.400,00	0,01	32.640,00	0,00	0,00	0,00	34.040,00	0,00
Educação Básica	1.508.900,00	1.525.903,30	222.239,96	449.099,85	3,85	1.076.803,45	270.265,39	377.299,77	4,26	1.148.603,53	0,00

CULTURA	301.000,00	241.973,29	0,00	0,00	0,00	241.973,29	0,00	0,00	0,00	241.973,29	0,00
Difusão Cultural	301.000,00	241.973,29	0,00	0,00	0,00	241.973,29	0,00	0,00	0,00	241.973,29	0,00
URBANISMO	567.000,00	613.000,00	46.020,00	147.116,79	1,26	465.883,21	29.107,65	129.704,44	1,46	483.295,56	0,00
Infra-estrutura Urbana	567.000,00	613.000,00	46.020,00	147.116,79	1,26	465.883,21	29.107,65	129.704,44	1,46	483.295,56	0,00
SANEAMENTO	923.380,00	923.380,00	55.000,00	347.000,00	2,98	576.380,00	113.368,10	312.890,58	3,53	610.489,42	0,00
Saneamento Básico Urbano	923.380,00	923.380,00	55.000,00	347.000,00	2,98	576.380,00	113.368,10	312.890,58	3,53	610.489,42	0,00
AGRICULTURA	381.600,00	375.600,00	0,00	134.445,33	1,15	241.154,67	33.375,19	67.362,12	0,76	308.237,88	0,00
Extensão Rural	76.000,00	67.000,00	0,00	0,00	0,00	67.000,00	0,00	0,00	0,00	67.000,00	0,00
Promoção Da Produção Agropecuária	305.600,00	308.600,00	0,00	134.445,33	1,15	174.154,67	33.375,19	67.362,12	0,76	241.237,88	0,00
DESPORTO E LAZER	307.200,00	333.130,00	27.300,00	41.584,00	0,36	291.546,00	26.283,28	39.143,75	0,44	293.986,25	0,00
Desporto Comunitário	307.200,00	333.130,00	27.300,00	41.584,00	0,36	291.546,00	26.283,28	39.143,75	0,44	293.986,25	0,00
RESERVA DE CONTINGÊNCIA	300.000,00	300.000,00	0,00	0,00	0,00	300.000,00	0,00	0,00	0,00	300.000,00	0,00
Reserva de Contingência	300.000,00	300.000,00	0,00	0,00	0,00	300.000,00	0,00	0,00	0,00	300.000,00	0,00
DESPESAS (INTRA-ORÇAMENTÁRIAS) (II)	0,00	0,00	0,00	0,00	0,00	0,00	0,00	0,00	0,00	0,00	0,00
TOTAL (III) = (I + II)	28.727.860,00	28.727.860,00	3.706.708,90	11.656.413,30	100,00	17.071.446,70	4.563.511,51	8.865.674,22	100,00	19.862.185,78	0,00

Fonte: Sistema: Sistema CONTABIL - Unidade Responsável: PREFEITURA MUNICIPAL DE APUAREMA, Emissão: 26/05/2022, às 11:36:04, Assinado Digitalmente no dia 26/05/2022, às 11:36:04.
* Essa tabela poderá ser apresentada somente no último bimestre.



JORGE ROGERIO COSTA SOUZA
Prefeito(a)
CPF : 561.140.605-04



JORGE HEDER COSTA SOUZA
Secretário de Finanças
CPF : 000.672.255-51

JAIRO DOS SANTOS LOPES
Contador(a)
Reg. Prof.: CRC/BA 042623/O-0

BA - EXECUTIVO

PREFEITURA MUNICIPAL DE APUAREMA
RELATÓRIO RESUMIDO DE EXECUÇÃO ORÇAMENTÁRIA
DEMONSTRATIVO DA RECEITA CORRENTE LÍQUIDA
ORÇAMENTO FISCAL DA SEGURIDADE SOCIAL
Maio de 2021 até Abril de 2022



RREO - Anexo 3 (LRF, Art. 53, inciso I)

Em Reais

ESPECIFICAÇÃO	RECEITAS REALIZADAS												TOTAL (ÚLT. 12 M.)	PREVISÃO ATUALIZADA 2022
	05/2021	06/2021	07/2021	08/2021	09/2021	10/2021	11/2021	12/2021	01/2022	02/2022	03/2022	04/2022		
RECEITAS CORRENTES (I)	1.659.067,77	1.963.003,36	2.293.666,15	2.161.370,29	1.943.371,84	2.069.553,45	2.661.439,26	3.577.507,55	3.108.139,19	3.320.706,55	2.708.591,85	2.713.529,29	30.179.966,55	30.321.260,00
Impostos, Taxas e Contribuições de Melhoria	65.838,94	32.995,41	58.715,09	61.426,65	79.760,11	63.729,21	70.373,70	179.556,54	55.321,25	101.850,91	67.004,49	73.378,14	909.570,44	910.000,00
IPTU	683,30	277,50	269,14	856,87	0,00	1.103,11	2.798,03	14.091,56	11.541,74	6.811,33	12.978,24	8.640,75	60.051,57	70.000,00
ISS	11.661,61	10.917,57	22.456,76	9.529,46	31.536,08	9.235,71	11.759,16	29.616,63	15.982,31	7.958,33	8.496,09	5.749,50	174.899,21	510.000,00
ITBI	1.400,00	3.470,00	0,00	0,00	0,00	4.000,00	0,00	2.688,00	0,00	0,00	0,00	0,00	11.558,00	0,00
IRRF	50.169,65	16.846,98	32.297,33	48.746,12	47.330,86	47.948,35	47.316,95	132.212,57	26.997,12	86.399,33	43.703,26	55.183,30	635.151,82	300.000,00
Outros Impostos, Taxas e Contribuições de Melhoria	1.544,38	1.483,26	3.693,86	2.294,20	893,17	1.442,04	8.495,56	947,78	800,00	681,92	1.826,90	3.804,59	27.909,84	30.000,00
Contribuições	0,00	0,00	0,00	0,00	0,00	0,00	0,00	0,00	0,00	0,00	0,00	0,00	0,00	0,00
Recursos Patrimoniais	2.969,80	2.956,63	3.761,34	4.897,75	4.667,85	4.576,41	6.654,81	9.223,74	16.633,92	17.730,00	19.212,60	18.909,62	112.194,47	40.040,00
Rendimentos de Aplicação Financeira	2.969,80	2.956,63	3.761,34	4.897,75	4.667,85	4.576,41	6.654,81	9.223,74	16.633,92	17.730,00	19.212,60	18.909,62	112.194,47	40.040,00
Outras Receitas Patrimoniais	0,00	0,00	0,00	0,00	0,00	0,00	0,00	0,00	0,00	0,00	0,00	0,00	0,00	0,00
Recursos Agropecuários	0,00	0,00	0,00	0,00	0,00	0,00	0,00	0,00	0,00	0,00	0,00	0,00	0,00	0,00
Recursos Industriais	0,00	0,00	0,00	0,00	0,00	0,00	0,00	0,00	0,00	0,00	0,00	0,00	0,00	0,00
Recursos de Serviços	0,00	0,00	0,00	0,00	0,00	0,00	0,00	0,00	0,00	0,00	0,00	0,00	0,00	0,00
Transferências Correntes	1.590.639,03	1.927.051,32	2.231.189,72	2.095.045,89	1.857.903,88	2.001.247,83	2.584.410,75	3.388.727,27	3.036.204,02	3.198.159,51	2.622.374,76	2.621.241,53	29.154.195,51	29.286.220,00
Cota-Parte do FPM	1.068.163,76	923.795,81	1.262.257,36	1.099.215,04	792.574,31	883.192,29	1.147.025,36	1.707.416,95	1.187.032,27	1.656.996,94	1.004.538,79	1.190.734,15	13.832.943,03	13.000.000,00
Cota-Parte do ICMS	199.867,62	211.150,37	198.647,50	249.939,52	192.842,13	225.833,31	271.979,67	304.708,93	148.899,29	209.874,61	275.031,95	228.851,70	2.717.628,00	2.500.000,00
Cota-Parte do IPVA	9.814,60	11.057,46	19.863,17	20.253,55	13.402,92	7.133,83	6.680,50	7.742,67	20.060,84	9.528,29	10.372,01	7.292,38	143.200,22	140.000,00
Cota-Parte do ITR	18,29	25,71	12,44	256,96	259,05	878,71	60,07	21,79	38,81	14,11	14,79	37,26	1.637,99	2.000,00
Transferências da LC 87/1996	0,00	0,00	0,00	0,00	0,00	0,00	0,00	0,00	0,00	0,00	0,00	0,00	0,00	10.000,00
Transferências da LC 61/1989	1.589,98	1.458,52	1.684,59	1.416,59	1.085,52	1.734,93	1.662,03	1.853,48	1.500,92	1.342,06	1.520,42	1.546,31	18.995,35	30.000,00
Transferências do FUNDEB	36.851,16	601.950,51	546.944,30	584.718,42	656.239,20	639.637,07	689.254,79	868.388,00	942.646,80	897.534,57	821.172,06	941.082,29	8.228.019,17	9.900.000,00
Outras Transferências Correntes	274.334,22	177.612,94	201.780,36	229.245,81	200.900,75	242.837,69	467.748,33	498.595,45	736.025,09	422.868,93	508.724,74	251.097,44	4.211.771,75	3.704.220,00
Outras Receitas Correntes	0,00	0,00	0,00	0,00	1.040,00	0,00	0,00	0,00	0,00	2.966,13	0,00	0,00	4.006,13	85.000,00
DEDUÇÕES (II)	-255.932,63	-229.205,73	-204.819,69	-255.932,63	-199.815,61	-223.407,54	-285.149,02	-300.610,95	-271.206,13	-375.282,68	-257.991,42	-285.383,02	-3.144.377,29	-3.128.400,00
Contrib. do Servidor para o Plano de Previdência	0,00	0,00	0,00	0,00	0,00	0,00	0,00	0,00	0,00	0,00	0,00	0,00	0,00	0,00
Compensação Financeira entre Regimes Previdenciários	0,00	0,00	0,00	0,00	0,00	0,00	0,00	0,00	0,00	0,00	0,00	0,00	0,00	0,00
Rendimentos de Aplicações de Recursos Previdenciários	0,00	0,00	0,00	0,00	0,00	0,00	0,00	0,00	0,00	0,00	0,00	0,00	0,00	0,00
Dedução de Receita para Formação do FUNDEB	-255.932,63	-229.205,73	-204.819,69	-255.932,63	-199.815,61	-223.407,54	-285.149,02	-300.610,95	-271.206,13	-375.282,68	-257.991,42	-285.383,02	-3.144.377,29	-3.128.400,00
RECEITA CORRENTE LÍQUIDA (III) = (I - II)	1.403.135,14	1.733.797,63	2.088.846,46	1.905.437,66	1.743.556,23	1.846.145,91	2.376.290,24	3.276.896,60	2.836.953,06	2.945.423,87	2.450.600,43	2.428.146,27	27.035.589,26	27.192.860,00
(-) Transferências obrigatórias da União relativas às emendas individuais (art. 166-A, I, da CF/1988)	0,00	0,00	0,00	0,00	0,00	0,00	0,00	0,00	0,00	0,00	0,00	0,00	0,00	0,00
RECEITA CORRENTE LÍQUIDA AJUSTADA PARA CÁLCULO DOS LIMITES DE ENDIVIDAMENTO (IV) = (III - V)	1.403.135,14	1.733.797,63	2.088.846,46	1.905.437,66	1.743.556,23	1.846.145,91	2.376.290,24	3.276.896,60	2.836.953,06	2.945.423,87	2.450.600,43	2.428.146,27	27.035.589,26	27.192.860,00
(-) Transferências obrigatórias da União relativas às emendas de bancada (art. 166, § 10, da CF/1988)	0,00	0,00	0,00	0,00	0,00	0,00	0,00	0,00	0,00	0,00	0,00	0,00	0,00	0,00
RECEITA CORRENTE LÍQUIDA AJUSTADA PARA CÁLCULO DOS LIMITES DA DESPESA COM PESSOAL (VI) = (IV - VII)	1.403.135,14	1.733.797,63	2.088.846,46	1.905.437,66	1.743.556,23	1.846.145,91	2.376.290,24	3.276.896,60	2.836.953,06	2.945.423,87	2.450.600,43	2.428.146,27	27.035.589,26	27.192.860,00

FONTE: Sistema Sistema CONTÁBIL, Unidade Responsável: PREFEITURA MUNICIPAL DE APUAREMA, Emissão 26/05/2022, às 11:36:11, Assinado Digitalmente no dia 26/05/2022, às 11:36:11.



JORGE ROGERIO COSTA SOUZA
Prefeito(a)
CPF : 561.140.605-04



JORGE HEDER COSTA SOUZA
Secretário de Finanças
CPF : 000.672.255-51

JAIRO DOS SANTOS LOPES
Contador(a)
Reg. Prof.: CRC/BA 042623/O-0

BA - EXECUTIVO

PREFEITURA MUNICIPAL DE APUAREMA

RELATÓRIO RESUMIDO DE EXECUÇÃO ORÇAMENTÁRIA

DEMONSTRATIVO DAS RECEITAS E DESPESAS PREVIDENCIÁRIAS - MUNICÍPIOS

ORÇAMENTO FISCAL DA SEGURIDADE SOCIAL

(Janeiro a Abril) - 2º Bimestre de 2022



RREO - Anexo 4 (LRF, Art. 53, inciso II)

Em Reais

RECEITAS PREVIDENCIÁRIAS - RPPS (FUNDO EM CAPITALIZAÇÃO)	PREVISÃO ATUALIZADA	RECEITAS REALIZADAS
RECEITAS CORRENTES (I)	0,00	0,00
Receita de Contribuições dos Segurados	0,00	0,00
Ativo	0,00	0,00
Inativo	0,00	0,00
Pensionista	0,00	0,00
Receita de Contribuições Patronais	0,00	0,00
Ativo	0,00	0,00
Inativo	0,00	0,00
Pensionista	0,00	0,00
Receita Patrimonial	0,00	0,00
Receitas Imobiliárias	0,00	0,00
Receitas de Valores Mobiliários	0,00	0,00
Outras Receitas Patrimoniais	0,00	0,00
Receita de Serviços	0,00	0,00
Outras Receitas Correntes	0,00	0,00
Compensação Previdenciária entre os Regimes	0,00	0,00
Aportes Periódicos para Amortização de Déficit Atuarial do RPPS (II)1	0,00	0,00
Demais Receitas Correntes	0,00	0,00
RECEITAS DE CAPITAL (III)	0,00	0,00
Alienação de Bens, Direitos e Ativos	0,00	0,00
Amortização de Empréstimos	0,00	0,00
Outras Receitas de Capital	0,00	0,00
TOTAL DAS RECEITAS PREVIDENCIÁRIAS - RPPS(IV) = (I + III + II)	0,00	0,00

DESPESAS PREVIDENCIÁRIAS - RPPS (FUNDO EM CAPITALIZAÇÃO)	DOTAÇÃO ATUALIZADA	DESPESAS EMPENHADAS	DESPESAS LIQUIDADAS	DESPESAS PAGAS	INSCRITAS EM RESTOS A PAGAR NÃO PROCESSADOS
		Até o Bimestre	Até o Bimestre	Até o Bimestre	No Exercício
Benefícios	0,00	0,00	0,00	0,00	0,00
Aposentadorias	0,00	0,00	0,00	0,00	0,00
Pensões por Morte	0,00	0,00	0,00	0,00	0,00
Outras Despesas Previdenciárias	0,00	0,00	0,00	0,00	0,00
Compensação Previdenciária entre os regimes	0,00	0,00	0,00	0,00	0,00
Demais Despesas Previdenciárias	0,00	0,00	0,00	0,00	0,00
TOTAL DAS DESPESAS DO FUNDO EM CAPITALIZAÇÃO (V)	0,00	0,00	0,00	0,00	0,00
RESULTADO PREVIDENCIÁRIO - FUNDO EM CAPITALIZAÇÃO (VI) = (IV - V)2RECURSOS	0,00	0,00	0,00	0,00	--

RECURSOS RPPS ARRECADADOS EM EXERCÍCIOS ANTERIORES		PREVISÃO ORÇAMENTÁRIA
VALOR		0,00
RESERVA ORÇAMENTÁRIA DO RPPS		PREVISÃO ORÇAMENTÁRIA
VALOR		0,00
APORTES DE RECURSOS PARA O FUNDO EM CAPITALIZAÇÃO DO RPPS		APORTES REALIZADOS
Plano de Amortização - Contribuição Patronal Suplementar		0,00
Plano de Amortização - Aporte Periódico de Valores Predefinidos		0,00
Outros Aportes para o RPPS		0,00
Recursos para Cobertura de Déficit Financeiro		0,00
BENS E DIREITOS DO RPPS (FUNDO EM CAPITALIZAÇÃO)		SALDO ATUAL
Caixa e Equivalentes de Caixa		0,00
Investimentos e Aplicações		0,00
Outros Bens e Direitos		0,00


FUNDO EM REPARTIÇÃO (PLANO FINANCEIRO)

RECEITAS PREVIDENCIÁRIAS - RPPS (FUNDO EM REPARTIÇÃO)	PREVISÃO ATUALIZADA	RECEITAS REALIZADAS
RECEITAS CORRENTES (VII)	0,00	0,00
Receita de Contribuições dos Segurados	0,00	0,00
Ativo	0,00	0,00
Inativo	0,00	0,00
Pensionista	0,00	0,00
Receita de Contribuições Patronais	0,00	0,00
Ativo	0,00	0,00
Inativo	0,00	0,00
Pensionista	0,00	0,00
Receita Patrimonial	0,00	0,00
Receitas Imobiliárias	0,00	0,00
Receitas de Valores Mobiliários	0,00	0,00
Outras Receitas Patrimoniais	0,00	0,00
Receita de Serviços	0,00	0,00
Outras Receitas Correntes	0,00	0,00
Compensação Previdenciária entre os regimes	0,00	0,00
Demais Receitas Correntes	0,00	0,00
RECEITAS DE CAPITAL (VIII)	0,00	0,00
Alienação de Bens, Direitos e Ativos	0,00	0,00
Amortização de Empréstimos	0,00	0,00
Outras Receitas de Capital	0,00	0,00
TOTAL DAS RECEITAS DO FUNDO EM REPARTIÇÃO (IX) = (VII + VIII)	0,00	0,00


DESPESAS PREVIDENCIÁRIAS - RPPS (FUNDO EM REPARTIÇÃO)	DOTAÇÃO ATUALIZADA	DESPESAS EMPENHADAS	DESPESAS LIQUIDADAS	DESPESAS PAGAS	INSCRITAS EM RESTOS A PAGAR NÃO PROCESSADOS
		Até o Bimestre	Até o Bimestre	Até o Bimestre	No Exercício
Benefícios - Civil	0,00	0,00	0,00	0,00	0,00
Aposentadorias	0,00	0,00	0,00	0,00	0,00
Pensões por Morte	0,00	0,00	0,00	0,00	0,00
Outras Despesas Previdenciárias	0,00	0,00	0,00	0,00	0,00
Compensação Previdenciária entre os regimes	0,00	0,00	0,00	0,00	0,00
Demais Despesas Previdenciárias	0,00	0,00	0,00	0,00	0,00
TOTAL DAS DESPESAS DO FUNDO EM REPARTIÇÃO (X)	0,00	0,00	0,00	0,00	0,00
RESULTADO PREVIDENCIÁRIO - FUNDO EM REPARTIÇÃO (XI) = (IX - X)	0,00	0,00	0,00	0,00	--
APORTES DE RECURSOS PARA O FUNDO EM REPARTIÇÃO DO RPPS	APORTES REALIZADOS				
Recursos para Cobertura de Insuficiências Financeiras	0,00				
Recursos para Formação de Reserva	0,00				
BENS E DIREITOS DO RPPS (FUNDO EM REPARTIÇÃO)	SALDO ATUAL				
Caixa e Equivalentes de Caixa	0,00				
Investimentos e Aplicações	0,00				
Outros Bens e Direitos	0,00				
RECEITAS DA ADMINISTRAÇÃO - RPPS	PREVISÃO ATUALIZADA		RECEITAS REALIZADAS		
RECEITAS CORRENTES	0,00		0,00		
TOTAL DAS RECEITAS DA ADMINISTRAÇÃO RPPS - (XII)	0,00		0,00		
DESPESAS DA ADMINISTRAÇÃO - RPPS	DOTAÇÃO ATUALIZADA	DESPESAS EMPENHADAS	DESPESAS LIQUIDADAS	DESPESAS PAGAS	INSCRITAS EM RESTOS A PAGAR NÃO PROCESSADOS
		Até o Bimestre	Até o Bimestre	Até o Bimestre	No Exercício
DESPESAS CORRENTES (XIII)	0,00	0,00	0,00	0,00	0,00
DESPESAS DE CAPITAL (XIV)	0,00	0,00	0,00	0,00	0,00
TOTAL DAS DESPESAS DA ADMINISTRAÇÃO RPPS (XV) = (XIII + XIV)	0,00	0,00	0,00	0,00	0,00
RESULTADO DA ADMINISTRAÇÃO RPPS (XVI) = (XII - XV)	0,00	0,00	0,00	0,00	--
BENS E DIREITOS - ADMINISTRAÇÃO DO RPPS	SALDO ATUAL				
Caixa e Equivalentes de Caixa	0,00				
Investimentos e Aplicações	0,00				
Outros Bens e Direitos	0,00				

RECEITAS PREVIDENCIÁRIAS (BENEFÍCIOS MANTIDOS PELO TESOUREO)	PREVISÃO ATUALIZADA	RECEITAS REALIZADAS
Contribuições dos Servidores	0,00	0,00
Demais Receitas Previdenciárias	0,00	0,00
TOTAL DAS RECEITAS (BENEFÍCIOS MANTIDOS PELO TESOUREO) (XVII)	0,00	0,00

DESPESAS PREVIDENCIÁRIAS (BENEFÍCIOS MANTIDOS PELO TESOUREO)	DOTAÇÃO ATUALIZADA	DESPESAS EMPENHADAS	DESPESAS LIQUIDADAS	DESPESAS PAGAS	INSCRITAS EM RESTOS A PAGAR NÃO PROCESSADOS
		Até o Bimestre	Até o Bimestre	Até o Bimestre	No Exercício
Aposentadorias	0,00	0,00	0,00	0,00	0,00
Pensões	0,00	0,00	0,00	0,00	0,00
Outros Despesas Previdenciárias	0,00	0,00	0,00	0,00	0,00
TOTAL DAS DESPESAS (BENEFÍCIOS MANTIDOS PELO TESOUREO) (XVIII)	0,00	0,00	0,00	0,00	0,00
RESULTADO DOS BENEFÍCIOS MANTIDOS PELO TESOUREO (XIX) = (XVII - XVIII)	0,00	0,00	0,00	0,00	--



JORGE ROGERIO COSTA SOUZA
Prefeito(a)
CPF : 561.140.605-04



JORGE HEDER COSTA SOUZA
Secretário de Finanças
CPF : 000.672.255-51

JAIRO DOS SANTOS LOPES
Contador(a)
Req. Prof.: CRC/BA 042623/O-0

BA - EXECUTIVO

PREFEITURA MUNICIPAL DE APUAREMA

RELATÓRIO RESUMIDO DE EXECUÇÃO ORÇAMENTÁRIA

DEMONSTRATIVO DOS RESULTADOS PRIMÁRIO E NOMINAL - MUNICÍPIOS

ORÇAMENTO FISCAL DA SEGURIDADE SOCIAL

(Janeiro a Abril) - 2º Bimestre de 2022



RREO - Anexo 6 (LRF, Art. 53, inciso III)

Em reais

RECEITAS PRIMÁRIAS	PREVISÃO ATUALIZADA	Até o Bimestre 2022					
		RECEITAS REALIZADAS (a)					
RECEITAS CORRENTES (I)	27.192.860,00	10.661.123,63					
Impostos, Taxas e Contribuições de Melhoria	910.000,00	297.554,79					
IPTU	70.000,00	39.972,06					
ISS	510.000,00	38.186,23					
ITBI	0,00	0,00					
IRRF	300.000,00	212.283,01					
Outros Impostos, Taxas e Contribuições de Melhoria	30.000,00	7.113,49					
Contribuições	0,00	0,00					
Receita Patrimonial	40.040,00	72.486,14					
Aplicações Financeiras (II)	40.040,00	72.486,14					
Outras Receitas Patrimoniais	0,00	0,00					
Transferências Correntes	26.157.820,00	10.288.116,57					
Cota-Parte do FPM	13.000.000,00	5.039.302,15					
Cota-Parte do ICMS	2.000.000,00	690.126,11					
Cota-Parte do IPVA	112.000,00	37.803,02					
Cota-Parte do ITR	1.600,00	84,00					
Transferências da LC 87/1996	10.000,00	0,00					
Transferências da LC 61/1989	30.000,00	5.909,71					
Transferências do FUNDEB	9.900.000,00	3.554.035,72					
Outras Transferências Correntes	1.104.220,00	960.855,86					
Demais Receitas Correntes	85.000,00	2.966,13					
Outras Receitas Financeiras (III)	0,00	0,00					
Receitas Correntes Restantes	85.000,00	2.966,13					
RECEITAS PRIMÁRIAS CORRENTES (IV) = (I - II - III)	27.152.820,00	10.588.637,49					
RECEITAS DE CAPITAL (V)	1.535.000,00	99.978,46					
Operações de Crédito (VI)	10.000,00	0,00					
Amortização de Empréstimos (VII)	0,00	0,00					
Alienação de Bens	15.000,00	0,00					
Receitas de Alienação de Investimentos Temporários (VIII)	0,00	0,00					
Receitas de Alienação de Investimentos Permanentes (IX)	0,00	0,00					
Outras Alienações de Bens	15.000,00	0,00					
Transferências de Capital	1.510.000,00	99.978,46					
Convênios	0,00	0,00					
Outras Transferências de Capital	1.510.000,00	99.978,46					
Outras Receitas de Capital	0,00	0,00					
Outras Receitas de Capital Não Primárias (X)	0,00	0,00					
Outras Receitas de Capital Primárias	0,00	0,00					
RECEITAS PRIMÁRIAS DE CAPITAL (XI) = (V - VI - VII - VIII - IX - X)	1.525.000,00	99.978,46					
RECEITA PRIMÁRIA TOTAL (XII) = (IV + XI)	28.677.820,00	10.688.615,95					
DESPESAS PRIMÁRIAS	Até o Bimestre / 2022						
	DOTAÇÃO ATUALIZADA	DESPESAS EMPENHADAS	DESPESAS LIQUIDADAS	DESPESAS PAGAS (a)	RESTOS A PAGAR PROCESSADOS PAGOS	INSCRITAS EM RESTOS A PAGAR NÃO PROCESSADOS	
					LIQUIDADOS	PAGOS	
DESPESAS CORRENTES (XIII)	26.078.863,40	11.303.319,51	8.567.043,95	8.498.720,68	431.078,77	236.438,86	226.438,86
Pessoal e Encargos Sociais	17.069.910,00	7.569.177,74	5.573.655,53	5.567.755,09	4.740,16	0,00	0,00
Juros e Encargos da Dívida (XIV)	2.000,00	0,00	0,00	0,00	0,00	0,00	0,00
Outras Despesas Correntes	9.006.953,40	3.734.141,77	2.993.388,42	2.930.965,59	426.338,61	236.438,86	226.438,86
Transferências Constitucionais e Legais	0,00	0,00	0,00	0,00	0,00	0,00	0,00
Demais Despesas Correntes	9.006.953,40	3.734.141,77	2.993.388,42	2.930.965,59	426.338,61	236.438,86	226.438,86
DESPESAS PRIMÁRIAS CORRENTES (XV) = (XIII - XIV)	26.076.863,40	11.303.319,51	8.567.043,95	8.498.720,68	431.078,77	236.438,86	226.438,86
DESPESAS DE CAPITAL (XVI)	2.348.996,60	353.093,79	298.630,27	298.630,27	0,00	95.737,47	95.737,47
Investimentos	1.946.996,60	193.093,79	186.528,79	186.528,79	0,00	95.737,47	95.737,47
Inversões Financeiras	0,00	0,00	0,00	0,00	0,00	0,00	0,00
Concessão de Empréstimos e Financiamentos (XVII)	0,00	0,00	0,00	0,00	0,00	0,00	0,00
Aquisição de Título de Capital já Integralizado (XVIII)	0,00	0,00	0,00	0,00	0,00	0,00	0,00
Aquisição de Título de Crédito (XIX)	0,00	0,00	0,00	0,00	0,00	0,00	0,00
Demais Inversões Financeiras	0,00	0,00	0,00	0,00	0,00	0,00	0,00
Amortização da Dívida (XX)	402.000,00	160.000,00	112.101,48	112.101,48	0,00	0,00	0,00
DESPESAS PRIMÁRIAS DE CAPITAL (XXI) = (XVI - XVII - XVIII - XIX - XX)	1.946.996,60	193.093,79	186.528,79	186.528,79	0,00	95.737,47	95.737,47
RESERVA DE CONTINGÊNCIA (XXII)	300.000,00	0,00	0,00	0,00	0,00	0,00	0,00
DESPESA PRIMÁRIA TOTAL (XXIII) = (XV + XXI + XXII)	28.323.860,00	11.496.413,30	8.753.572,74	8.685.249,47	431.078,77	332.176,33	322.176,33
RESULTADO PRIMÁRIO - (XXIV) = XIIa - (XXIIIa + XXIIIb + XXIIIc)							1.250.111,38
META FISCAL PARA O RESULTADO PRIMÁRIO				VALOR CORRENTE			
Meta fixada no Anexo de Metas Fiscais da LDO para o exercício de referência				0,00			

BA - EXECUTIVO

PREFEITURA MUNICIPAL DE APUAREMA

RELATÓRIO RESUMIDO DE EXECUÇÃO ORÇAMENTÁRIA

DEMONSTRATIVO DOS RESULTADOS PRIMÁRIO E NOMINAL - MUNICÍPIOS

ORÇAMENTO FISCAL DA SEGURIDADE SOCIAL

(Janeiro a Abril) - 2º Bimestre de 2022



RREO - Anexo 6 (LRF, Art. 53, inciso III)

Em reais


JUROS NOMINAIS	Até o Bimestre	
	VALOR INCORRIDO	
Juros, Encargos e Variações Monetárias Ativos (XXV)		72.486,14
Juros, Encargos e Variações Monetárias Passivos (XXVI)		0,00
RESULTADO NOMINAL - (XXVII) = XXIV + (XXV - XXVI)		1.322.597,52
META FISCAL PARA O RESULTADO NOMINAL	VALOR CORRENTE	
Meta fixada no Anexo de Metas Fiscais da LDO para o exercício de referência		0,00
CÁLCULO DO RESULTADO NOMINAL	SALDO	
	Em 31/Dez/2021 (a)	Em 2º Bimestre (b)
DÍVIDA CONSOLIDADA (XXVIII)	998.411,80	998.411,80
DEDUÇÕES (XXIX)	-130.610,62	1.500.964,19
Disponibilidade de Caixa	-130.610,62	1.500.964,19
Disponibilidade de Caixa bruta	1.485.028,96	2.762.896,04
(-) Restos a Pagar Processados (XXX)	1.097.609,89	676.531,12
(-) Depósitos Restituíveis e Valores Vinculados	518.029,69	585.400,73
Demais Haveres Financeiros	0,00	0,00
DÍVIDA CONSOLIDADA LÍQUIDA (XXXI) = (XXVIII - XXIX)	1.129.022,42	-502.552,39
RESULTADO NOMINAL - Abaixo da Linha (XXXII) = (XXXIa - XXXIb)		1.631.574,81

AJUSTE METODOLÓGICO	Até o Bimestre
VARIAÇÃO SALDO RPP = (XXXIII) = (XXXa - XXXb)	421.078,77
RECEITA DE ALIENAÇÃO DE INVESTIMENTOS PERMANENTES (IX)	0,00
PASSIVOS RECONHECIDOS NA DC (XXXIV)	0,00
VARIAÇÃO CAMBIAL (XXXV)	0,00
PAGAMENTO DE PRECATÓRIOS INTEGRANTES DA DC (XXXVI)	0,00
AJUSTES RELATIVOS AO RPPS (XXXVII)	0,00
OUTROS AJUSTES (XXXVIII)	0,00
RESULTADO NOMINAL AJUSTADO - Abaixo da Linha (XXXIX) = (XXXII - XXXIII - IX + XXXIV + XXXV - XXXVI + XXXVII + XXXVIII)	-421.078,77
RESULTADO PRIMÁRIO - Abaixo da Linha (XL) = XXXIX - (XXV - XXVI)	-493.564,91

INFORMAÇÕES ADICIONAIS	PREVISÃO ORÇAMENTÁRIA
SALDO DE EXERCÍCIOS ANTERIORES	34.984.660,00
Recursos Arrecadados em Exercícios Anteriores - RPPS	34.984.660,00
Superávit Financeiro Utilizado para Abertura e Reabertura de Créditos Adicionais	0,00
RESERVA ORÇAMENTÁRIA DO RPPS	27.534.860,00

DESPESAS PRIMÁRIAS CORRENTES * APURADAS CONFORME O ART. 4º DA LC 156/16 (INCLUÍDAS AS DESPESAS INTRA-ORÇAMENTÁRIAS)	Despesas Empenhadas		Despesas Liquidadas		Inscritas em RP Não Processados	
	Até o Bimestre	Até o Bimestre	Até o Bimestre	Até o Bimestre	Até o Bimestre	Até o Bimestre
DESPESAS CORRENTES (XLI)	0,00	0,00	0,00	0,00	0,00	0,00
Pessoal e Encargos Sociais	0,00	0,00	0,00	0,00	0,00	0,00
Juros e Encargos da Dívida (XLII)	0,00	0,00	0,00	0,00	0,00	0,00
Outras Despesas Correntes	0,00	0,00	0,00	0,00	0,00	0,00
DESPESAS PRIMÁRIAS CORRENTES (XLIII) = (XLI - XLII)	0,00	0,00	0,00	0,00	0,00	0,00
Transferências Constitucionais (XLIV)	0,00	0,00	0,00	0,00	0,00	0,00
Contribuições para o PIS/PASEP (XLV)	0,00	0,00	0,00	0,00	0,00	0,00
DESPESAS PRIMÁRIAS CORRENTES APURADAS CONFORME O ART. 4º DA LC 156/16 (XLVI)	0,00	0,00	0,00	0,00	0,00	0,00


FONTE: Sistema: Sistema CONTÁBIL, Unidade Responsável: PREFEITURA MUNICIPAL DE APUAREMA, Emissão: 26/05/2022, às 11:36:29, Assinado Digitalmente no dia 26/05/2022, às 11:36:29.



JORGE ROGERIO COSTA SOUZA
Prefeito(a)
CPF : 561.140.605-04



JORGE HEDER COSTA SOUZA
Secretário de Finanças
CPF : 000.672.255-51



JAIRO DOS SANTOS LOPES
Contador(a)
Reg. Prof.: CRC/BA 042623/O-0




BA - EXECUTIVO
PREFEITURA MUNICIPAL DE APUAREMA
RELATÓRIO RESUMIDO DE EXECUÇÃO ORÇAMENTÁRIA
DEMONSTRATIVOS DOS RESTOS A PAGAR POR PODER E ÓRGÃO
ORÇAMENTO FISCAL DA SEGURIDADE SOCIAL
(JANEIRO A ABRIL) - 2º BIMESTRE de 2022

RREO - Anexo 7 (LRF, Art. 53, inciso V)


Em Reais

PODER / ÓRGÃO	RESTOS A PAGAR PROCESSADOS E NÃO PROCESSADOS LIQUIDADOS EM EXERCÍCIOS ANTERIORES					RESTOS A PAGAR NÃO PROCESSADOS					Saldo Total L = (e + k)	
	Inscritos		Pagos (c)	Cancelados (d)	Saldo e = (a + b) - (c + d)	Inscritos		Liquidados (b)	Pagos (f)	Cancelados (j)		Saldo k = (f + g) - (i + j)
	Em Exercícios Anteriores (a)	Em 31 de dezembro de 2021 (b)				Em Exercícios Anteriores (i)	Em 31 de dezembro de 2021 (g)					
RESTOS A PAGAR (EXCETO INTRA-ORÇAMENTÁRIOS) (I)	635.722,92	461.886,97	431.078,77	0,00	666.531,12	43.000,00	332.176,33	332.176,33	322.176,33	0,00	53.000,00	719.531,12
PODER EXECUTIVO	635.722,92	461.886,97	431.078,77	0,00	666.531,12	43.000,00	332.176,33	332.176,33	322.176,33	0,00	53.000,00	719.531,12
PREFEITURA MUNICIPAL DE APUAREMA	568.096,15	288.108,53	267.108,53	0,00	589.096,15	0,00	216.755,13	216.755,13	206.755,13	0,00	10.000,00	599.096,15
FUNDO MUNICIPAL DE SAÚDE DE APUAREMA	42.821,50	139.116,34	134.844,94	0,00	47.092,90	3.000,00	106.047,78	106.047,78	106.047,78	0,00	3.000,00	50.092,90
FUNDO MUNICIPAL DE ASSISTÊNCIA SOCIAL DE APUAREMA	12.530,76	18.736,10	13.199,30	0,00	18.067,56	0,00	3.508,53	3.508,53	3.508,53	0,00	0,00	18.067,56
FUNDO MUNICIPAL DE EDUCAÇÃO	12.274,51	15.926,00	15.926,00	0,00	12.274,51	40.000,00	5.864,89	5.864,89	5.864,89	0,00	40.000,00	52.274,51
PODER LEGISLATIVO	0,00	0,00	0,00	0,00	0,00	0,00	0,00	0,00	0,00	0,00	0,00	0,00
CÂMARA MUNICIPAL DE APUAREMA	0,00	0,00	0,00	0,00	0,00	0,00	0,00	0,00	0,00	0,00	0,00	0,00
RESTOS A PAGAR (INTRA-ORÇAMENTÁRIOS) (II)	0,00	0,00	0,00	0,00	0,00	0,00	0,00	0,00	0,00	0,00	0,00	0,00
TOTAL (XIV) = (XI + XIII)	635.722,92	461.886,97	431.078,77	0,00	666.531,12	43.000,00	332.176,33	332.176,33	322.176,33	0,00	53.000,00	719.531,12

FONTE: Sistema: Sistema CONTÁBIL, Unidade Responsável: PREFEITURA MUNICIPAL DE APUAREMA, Emissão: 26/05/2022, às 11:36:36, Arquivo Digitalizado no dia 26/05/2022, às 11:36:36.


JORGE ROGERIO COSTA SOUZA
Prefeito(a)
CPF : 561.140.605-04


JORGE HEDER COSTA SOUZA
Secretário de Finanças
CPF : 000.672.255-51


JAIRO DOS SANTOS LOPES
Contador(a)
Reg. Prof.: CRC/BA 042623/O-0

BA - EXECUTIVO

PREFEITURA MUNICIPAL DE APUAREMA

RELATÓRIO RESUMIDO DE EXECUÇÃO ORÇAMENTÁRIA

DEMONSTRATIVO DAS RECEITAS E DESPESAS COM MANUTENÇÃO E DESENVOLVIMENTO DO ENSINO - MDE

ORÇAMENTO FISCAL DA SEGURIDADE SOCIAL

(Janeiro a Abril) - 2º Bimestre de 2022

RREO - Anexo 8 (LDB, art. 72)



Em Reais

RECEITAS DO ENSINO					
RECEITA RESULTANTE DE IMPOSTOS (caput do art. 212 da Constituição)	PREVISÃO ATUALIZADA (a)		RECEITAS REALIZADAS Até o Bimestre(b)		
1- RECEITA DE IMPOSTOS	880.000,00		290.441,30		
1.1- Receita Resultante do Imposto sobre a Propriedade Predial e Territorial Urbana – IPTU	70.000,00		39.972,06		
1.2- Receita Resultante do Imposto sobre Transmissão Inter Vivos – ITBI	0,00		0,00		
1.3- Receita Resultante do Imposto sobre Serviços de Qualquer Natureza – ISS	510.000,00		38.186,23		
1.4- Receita Resultante do Imposto de Renda Retido na Fonte – IRRF	300.000,00		212.283,01		
2- RECEITA DE TRANSFERÊNCIAS CONSTITUCIONAIS E LEGAIS	15.672.000,00		5.955.227,90		
2.1- Cota-Parte FPM	13.000.000,00		5.039.302,15		
2.1.1- Parcela referente à CF, art. 159, I, alínea b	12.100.000,00		5.039.302,15		
2.1.2- Parcela referente à CF, art. 159, I, alínea d e e	900.000,00		0,00		
2.2- Cota-Parte ICMS	2.500.000,00		862.657,55		
2.3- Cota-Parte IPI-Exportação	30.000,00		5.909,71		
2.4- Cota-Parte ITR	2.000,00		104,97		
2.5- Cota-Parte IPVA	140.000,00		47.253,52		
2.6- Cota-Parte IOF-Ouro	0,00		0,00		
2.7- Compensações Financeiras Provenientes de Impostos e Transferências Constitucionais	0,00		0,00		
3- TOTAL DA RECEITA DE IMPOSTOS (1 + 2)	16.552.000,00		6.245.669,20		
4- TOTAL DESTINADO AO FUNDEB - 20% DE ((2.1.1) + (2.2) + (2.3) + (2.4) + (2.5))	2.954.400,00		1.191.045,58		
5- VALOR MÍNIMO A SER APLICADO ALÉM DO VALOR DESTINADO AO FUNDEB - 5% DE ((2.1.1) + (2.2) + (2.3) + (2.4) + (2.5)) + 25% DE ((1.1) + (1.2) + (1.3) + (1.4) + (2.1.2) + (2.6) + (2.7))	1.183.600,00		370.371,72		
FUNDEB					
RECEITAS RECEBIDAS DO FUNDEB NO EXERCÍCIO	PREVISÃO ATUALIZADA (a)		RECEITAS REALIZADAS Até o Bimestre (b)		
6- RECEITAS RECEBIDAS DO FUNDEB	7.510.000,00		2.419.846,34		
6.1- FUNDEB - Impostos e Transferências de Impostos	7.510.000,00		2.419.846,34		
6.1.1- Principal	7.500.000,00		2.405.225,88		
6.1.2- Rendimentos de Aplicação Financeira	10.000,00		14.620,46		
6.2- FUNDEB - Complementação da União - VAAF	0,00		0,00		
6.2.1- Principal	0,00		0,00		
6.2.2- Rendimentos de Aplicação Financeira	0,00		0,00		
6.3- FUNDEB - Complementação da União - VAAT	0,00		0,00		
6.3.1- Principal	0,00		0,00		
6.3.2- Rendimentos de Aplicação Financeira	0,00		0,00		
7- RESULTADO LÍQUIDO DAS TRANSFERÊNCIAS DO FUNDEB (6.1.1 – 4)	4.545.600,00		1.214.180,30		
RECURSOS RECEBIDOS EM EXERCÍCIOS ANTERIORES E NÃO UTILIZADOS (SUPERÁVIT)					
		VALOR			
8- TOTAL DOS RECURSOS DE SUPERÁVIT			0,00		
8.1- SUPERÁVIT DO EXERCÍCIO IMEDIATAMENTE ANTERIOR			0,00		
8.2- SUPERÁVIT RESIDUAL DE OUTROS EXERCÍCIOS			0,00		
9- TOTAL DOS RECURSOS DO FUNDEB DISPONÍVEIS PARA UTILIZAÇÃO (6 +8)			0,00		
DESPESAS COM RECURSOS DO FUNDEB (Por Área de Atuação)6	DOTAÇÃO ATUALIZADA (c)	DESPESAS EMPENHADAS Até o Bimestre (d)	DESPESAS LIQUIDADAS Até o Bimestre (e)	DESPESAS PAGAS Até o Bimestre (f)	INSCRITAS EM RESTOS A PAGAR NÃO PROCESSADOS (g)
10- PROFISSIONAIS DA EDUCAÇÃO BÁSICA	8.774.720,00	3.236.000,00	2.986.841,22	2.986.841,22	249.158,78
10.1- Educação Infantil	2.564.160,00	711.000,00	495.545,91	495.545,91	215.454,09
10.1.1- Creche	0,00	0,00	0,00	0,00	0,00
10.1.2- Pré-escola	2.564.160,00	711.000,00	495.545,91	495.545,91	215.454,09
10.2- Ensino Fundamental	6.210.560,00	2.525.000,00	2.491.295,31	2.491.295,31	33.704,69
11- OUTRAS DESPESAS	9.439.220,00	3.238.630,00	2.986.841,22	2.986.841,22	251.788,78
11.1- Educação Infantil	2.684.660,00	711.100,00	495.545,91	495.545,91	215.554,09
11.1.1- Creche	0,00	0,00	0,00	0,00	0,00
11.1.2- Pré-escola	2.684.660,00	711.100,00	495.545,91	495.545,91	215.554,09
11.2- Ensino Fundamental	6.754.560,00	2.527.530,00	2.491.295,31	2.491.295,31	36.234,69
12- TOTAL DAS DESPESAS COM RECURSOS DO FUNDEB (10 + 11)	18.213.940,00	6.474.630,00	5.973.682,44	5.973.682,44	500.947,56

INDICADORES DO FUNDEB						
DESPESAS CUSTEADAS COM RECEITAS DO FUNDEB RECEBIDAS NO EXERCÍCIO	DESPESAS EMPENHADAS Até o Bimestre (d)	DESPESAS LIQUIDADAS Até o Bimestre (e)	DESPESAS PAGAS Até o Bimestre (f)	INSCRITAS EM RESTOS A PAGAR NÃO PROCESSADOS	INSCRITAS EM RESTOS A PAGAR NÃO PROCESSADOS (SEM DISPONIBILIDADE DE CAIXA)	
13- Total das Despesas do FUNDEB com Profissionais da Educação Básica	3.237.900,00	2.986.841,22	2.986.841,22	251.058,78	0,00	
14- Total das Despesas custeadas com FUNDEB - Impostos e Transferências de Impostos	3.241.330,00	2.986.841,22	2.986.841,22	254.488,78	0,00	
15- Total das Despesas custeadas com FUNDEB - Complementação da União - VAAF	0,00	0,00	0,00	0,00	0,00	
16- Total das Despesas custeadas com FUNDEB - Complementação da União - VAAT	0,00	0,00	0,00	0,00	0,00	
17- Total das Despesas custeadas com FUNDEB - Complementação da União - VAAT Aplicadas na Educação Infantil	0,00	0,00	0,00	0,00	0,00	
18- Total das Despesas custeadas com FUNDEB - Complementação da União - VAAT Aplicadas em Despesa de Capital	0,00	0,00	0,00	0,00	0,00	
INDICADORES - Art. 212-A, inciso XI e § 3º - Constituição Federal	VALOR EXIGIDO (i)	VALOR APLICADO (j)	VALOR CONSIDERADO APÓS DEDUÇÕES(k)	% APLICADA (l)		
19- Mínimo de 70% do FUNDEB na Remuneração dos Profissionais da Educação Básica	1.693.892,44	2.986.841,22	2.986.841,22	123,43		
20- Percentual de 50% da Complementação da União ao FUNDEB (VAAT) na Educação Infantil	0,00	0,00	0,00	0,00		
21- Mínimo de 15% da Complementação da União ao FUNDEB - VAAT em Despesas de Capital	0,00	0,00	0,00	0,00		
INDICADOR - Art.25, § 3º - Lei nº 14.113, de 2020 - (Máximo de 10% de Superávit)	VALOR MÁXIMO PERMITIDO (m)	VALOR NÃO APLICADO (n)	VALOR CONSIDERADO APÓS AJUSTE	% NÃO APLICADA (p)		
22- Total da Receita Recebida e não Aplicada no Exercício	241.984,63	-566.994,88	-566.994,88	-23,43		
INDICADOR - Art.25, § 3º - Lei nº 14.113, de 2020 - (Aplicação do Superávit de Exercício Anterior)	VALOR DE SUPERÁVIT PERMITIDO NO EXERCÍCIO ANTERIOR (q)	VALOR NÃO APLICADO NO EXERCÍCIO ANTERIOR (r)	VALOR DE SUPERÁVIT APLICADO ATÉ O PRIMEIRO QUADRIMESTRE (s)	VALOR APLICADO ATÉ O PRIMEIRO QUADRIMESTRE CONSTITUCIONAL (t)	VALOR APLICADO APÓS O PRIMEIRO QUADRIMESTRE (u)	VALOR NÃO APLICADO (v)
23- Total das Despesas custeadas com Superávit do FUNDEB	221.487,08	0,00	-566.994,88	0,00	0,00	566.994,88
23.1- Total das Despesas custeadas com FUNDEB - Impostos e Transferências de Impostos	221.487,08	0,00	-566.994,88	0,00	0,00	566.994,88
23.2- Total das Despesas custeadas com FUNDEB - Complementação da União (VAAF + VAAT)	0,00	0,00	0,00	0,00	0,00	0,00
DESPESAS COM MANUTENÇÃO E DESENVOLVIMENTO DO ENSINO – MDE - CUSTEADAS COM RECEITA DE IMPOSTOS (EXCETO FUNDEB)						
DESPESAS COM AÇÕES TÍPICAS DE MDE - RECEITAS DE IMPOSTOS - EXCETO FUNDEB (Por Área de Atuação)	DOTAÇÃO ATUALIZADA (c)	DESPESAS EMPENHADAS (d)	DESPESAS LIQUIDADAS (e)	DESPESAS PAGAS (f)	INSCRITAS EM RESTOS A PAGAR NÃO PROCESSADOS (g)	
24- EDUCAÇÃO INFANTIL	176.000,00	5.200,00	5.200,00	3.900,00	0,00	
24.1 - Creche	0,00	0,00	0,00	0,00	0,00	
24.2 - Pré-escola	176.000,00	5.200,00	5.200,00	3.900,00	0,00	
25- ENSINO FUNDAMENTAL	384.336,70	55.806,00	53.947,98	53.947,98	1.858,02	
26- TOTAL DAS DESPESAS COM AÇÕES TÍPICAS DE MDE (24 + 25)	560.336,70	61.006,00	59.147,98	57.847,98	1.858,02	
APURAÇÃO DAS DESPESAS PARA FINS DE LIMITE MÍNIMO CONSTITUCIONAL						
27- TOTAL DAS DESPESAS DE MDE CUSTEADAS COM RECURSOS DE IMPOSTOS (FUNDEB E RECEITA DE IMPOSTOS) = (L14(d ou e) + L26(d ou e) + L23.1(t))						3.045.989,20
28 (-) RESULTADO LÍQUIDO DAS TRANSFERÊNCIAS DO FUNDEB = (L7)						1.214.180,30
29 (-) RESTOS A PAGAR NÃO PROCESSADOS INSCRITOS NO EXERCÍCIO SEM DISPONIBILIDADE FINANCEIRA DE RECURSOS DO FUNDEB IMPOSTOS4 = (L14h)						0,00
30 (-) RESTOS A PAGAR NÃO PROCESSADOS INSCRITOS NO EXERCÍCIO SEM DISPONIBILIDADE FINANCEIRA DE RECURSOS DE IMPOSTOS 4 e 7						0,00
31 (-) CANCELAMENTO, NO EXERCÍCIO, DE RESTOS A PAGAR INSCRITOS COM DISPONIBILIDADE FINANCEIRA DE RECURSOS DE IMPOSTOS VINCULADOS AO ENSINO = (L34.1(ac) + L34.2(ac))						0,00
32- TOTAL DAS DESPESAS PARA FINS DE LIMITE (27 – (28 + 29 + 30 + 31))						1.831.808,90
APURAÇÃO DO LIMITE MÍNIMO CONSTITUCIONAL	VALOR EXIGIDO (x)	VALOR APLICADO (w)		% APLICADA (y)		
33- APLICAÇÃO EM MDE SOBRE A RECEITA RESULTANTE DE IMPOSTOS	1.561.417,30	1.831.808,90		29,33		
RESTOS A PAGAR INSCRITOS EM EXERCÍCIOS ANTERIORES COM DISPONIBILIDADE FINANCEIRA DE RECURSOS DE IMPOSTOS E DO FUNDEB	SALDO INICIAL (x)	RP LIQUIDADOS (aa)	RP PAGOS (ab)	RP CANCELADOS (ac)	SALDO FINAL (ad)	
34- RESTOS A PAGAR DE DESPESAS COM MDE	0,00	0,00	0,00	0,00	0,00	
34.1 - Executadas com Recursos de Impostos e Transferências de Impostos	0,00	0,00	0,00	0,00	0,00	
34.2 - Executadas com Recursos do FUNDEB - Impostos	0,00	0,00	0,00	0,00	0,00	
34.3 - Executadas com Recursos do FUNDEB - Complementação da União (VAAT + VAAF)	0,00	0,00	0,00	0,00	0,00	
RECEITAS ADICIONAIS PARA FINANCIAMENTO DO ENSINO	PREVISÃO ATUALIZADA (a)		RECEITAS REALIZADAS Até o Bimestre(b)			
35- RECEITA DE TRANSFERÊNCIAS DO FNDE (INCLUINDO RENDIMENTOS DE APLICAÇÃO FINANCEIRA)	752.000,00		89.452,80			
35.1- Salário-Educação	370.000,00		85.014,08			
35.2- PDDE	100.000,00		0,00			
35.3- PNAE	80.000,00		0,00			
35.4 - PNATE	200.000,00		0,00			
35.5- Outras Transferências do FNDE	2.000,00		4.438,72			
36- RECEITA DE TRANSFERÊNCIAS DE CONVÊNIOS	452.000,00		2.458,07			
37- RECEITA DE ROYALTIES DESTINADOS À EDUCAÇÃO	210.000,00		110.882,95			
38- RECEITA DE OPERAÇÕES DE CRÉDITO VINCULADAS À EDUCAÇÃO	10.000,00		0,00			
39- OUTRAS RECEITAS PARA FINANCIAMENTO DO ENSINO	0,00		0,00			
40- TOTAL DAS RECEITAS ADICIONAIS PARA FINANCIAMENTO DO ENSINO = (35 + 36 + 37 + 38 + 39)	1.424.000,00		202.793,82			

OUTRAS DESPESAS COM EDUCAÇÃO (Por Área de Atuação) ⁶	DOTAÇÃO ATUALIZADA (c)	DESPESAS EMPENHADAS (d)	DESPESAS LIQUIDADAS (e)	DESPESAS PAGAS (f)	INSCRITAS EM RESTOS A PAGAR NÃO PROCESSADOS (g)
41- EDUCAÇÃO INFANTIL	2.874.660,00	716.300,00	500.745,91	499.445,91	215.554,09
41.1- Creche	0,00	0,00	0,00	0,00	0,00
41.2- Pré-escola	2.874.660,00	716.300,00	500.745,91	499.445,91	215.554,09
42- ENSINO FUNDAMENTAL	7.834.096,70	2.729.263,60	2.682.782,58	2.678.143,46	46.481,02
43- ENSINO MÉDIO	0,00	0,00	0,00	0,00	0,00
44- ENSINO SUPERIOR	6.000,00	0,00	0,00	0,00	0,00
45- ENSINO PROFISSIONAL NÃO INTEGRADO AO ENSINO REGULAR	490.500,00	4.100,00	0,00	0,00	4.100,00
46- TOTAL DAS DESPESAS CUSTEADAS COM RECEITAS ADICIONAIS PARA FINANCIAMENTO DO ENSINO (41 + 42 + 43 + 44 + 45)	11.205.256,70	3.449.663,60	3.183.528,49	3.177.589,37	266.135,11

TOTAL GERAL DAS DESPESAS COM EDUCAÇÃO	DOTAÇÃO ATUALIZADA (c)	DESPESAS EMPENHADAS (d)	DESPESAS LIQUIDADAS (e)	DESPESAS PAGAS (f)	INSCRITAS EM RESTOS A PAGAR NÃO PROCESSADOS (g)
47- TOTAL GERAL DAS DESPESAS COM EDUCAÇÃO (12 + 26 + 46)	11.950.396,70	3.897.860,15	3.558.524,96	3.548.732,00	339.335,19
47.1- Despesas Correntes	11.355.246,70	3.877.770,15	3.538.714,96	3.528.922,00	339.055,19
47.1.1- Pessoal Ativo	9.261.286,70	3.546.276,47	3.249.672,20	3.248.460,20	296.604,27
47.1.2- Pessoal Inativo	0,00	0,00	0,00	0,00	0,00
47.1.3- Transferências às instituições comunitárias, confessionais ou filantrópicas sem fins lucrativos	0,00	0,00	0,00	0,00	0,00
47.1.4- Outras Despesas Correntes	2.093.960,00	331.493,68	289.042,76	280.461,80	42.450,92
47.2- Despesas de Capital	595.150,00	20.090,00	19.810,00	19.810,00	280,00
47.2.1- Transferências às instituições comunitárias, confessionais ou filantrópicas sem fins lucrativos	0,00	0,00	0,00	0,00	0,00
47.2.2- Outras Despesas de Capital	595.150,00	20.090,00	19.810,00	19.810,00	280,00

CONTROLE DA DISPONIBILIDADE FINANCEIRA E CONCILIAÇÃO BANCÁRIA	FUNDEB	SALÁRIO EDUCAÇÃO
48- DISPONIBILIDADE FINANCEIRA EM 31 DE DEZEMBRO DE -EXERCÍCIO ANTERIOR->	108.708,38	131.416,55
49- (+) INGRESSO DE RECURSOS ATÉ O BIMESTRE (orçamentário)	9.166.935,19	311.286,59
50- (-) PAGAMENTOS EFETUADOS ATÉ O BIMESTRE (orçamentário e restos a pagar)	8.505.056,20	364.802,68
51- (=) DISPONIBILIDADE FINANCEIRA ATÉ O BIMESTRE	770.587,37	77.900,46
52- (+) AJUSTES POSITIVOS (RETENÇÕES E OUTROS VALORES EXTRAORÇAMENTÁRIOS)	0,00	0,00
53- (-) AJUSTES NEGATIVOS (OUTROS VALORES EXTRAORÇAMENTÁRIOS)	0,00	0,00
54- (=) SALDO FINANCEIRO CONCILIADO (Saldo Bancário)	770.587,37	77.900,46

FONTE: Sistema: Sistema CONTÁBIL, Unidade Responsável: PREFEITURA MUNICIPAL DE APUREMA, Emissão: 26/05/2022, às 11:37:05, Assinado Digitalmente no dia 26/05/2022, às 11:37:05.

1 Limites mínimos anuais a serem cumpridos no encerramento do exercício.

2 Art. 21, § 2º, Lei 11.494/2007: "Até 5% dos recursos recebidos à conta dos Fundos, inclusive relativos à complementação da União recebidos nos termos do §1º do art. 6º desta Lei, poderão ser utilizados no 1º trimestre do exercício imediatamente subsequente, mediante abertura de crédito adicional."

3 Caput do artigo 212 da CF/19884

4 Os valores referentes à parcela dos Restos a Pagar inscritos sem disponibilidade financeira vinculada à educação deverão ser informados somente no RREO do último bimestre do exercício.

5 Limites mínimos anuais a serem cumpridos no encerramento do exercício, no âmbito de atuação prioritária, conforme LDB, art. 11, V.

6 Nos cinco primeiros bimestres do exercício o acompanhamento poderá ser feito com base na despesa empenhada ou na despesa liquidada. No último bimestre do exercício, o valor deverá corresponder ao total da despesa empenhada.

7 Essa coluna poderá ser apresentada somente no último bimestre

JORGE ROGERIO COSTA SOUZA
Prefeito(a)
CPF : 561.140.605-04

JORGE HEDER COSTA SOUZA
Secretário de Finanças
CPF : 000.672.255-51

JAIRO DOS SANTOS LOPES
Contador(a)
Reg. Prof.: CRC/BA 042623/O-0

BA - EXECUTIVO

PREFEITURA MUNICIPAL DE APUAREMA

RELATÓRIO RESUMIDO DE EXECUÇÃO ORÇAMENTÁRIA

DEMONSTRATIVO DAS RECEITAS DE OPERAÇÕES DE CRÉDITO E DESPESAS DE CAPITAL

ORÇAMENTO FISCAL DA SEGURIDADE SOCIAL

(Janeiro a Abril) - 2º Bimestre de 2022



RREO – ANEXO 9 (LRF, art.53, § 1º, inciso I)

Em Reais

RECEITAS	PREVISÃO ATUALIZADA (a)	RECEITAS REALIZADAS (b)	SALDO NÃO REALIZADO (c) = (a) - (b)
RECEITAS DE OPERAÇÕES DE CRÉDITO ¹ (I)	10.000,00	0,00	10.000,00

DESPESAS	DOTAÇÃO ATUALIZADA (d)	DESPESAS EMPENHADAS (e)	SALDO NÃO EXECUTADO (f) = (d) - (e)
DESPESAS DE CAPITAL	2.348.996,60	353.093,79	1.995.902,81
Investimentos	1.946.996,60	193.093,79	1.753.902,81
Inversões Financeiras	0,00	0,00	0,00
Amortização da Dívida	402.000,00	160.000,00	242.000,00
(-) Incentivos Fiscais a Contribuinte	0,00	0,00	0,00
(-) Incentivos Fiscais a Contribuinte por Instituições Financeiras	0,00	0,00	0,00
DESPESA DE CAPITAL LÍQUIDA (II)	2.348.996,60	353.093,79	1.995.902,81
RESULTADO PARA APURAÇÃO DA REGRA DE OURO (III) = (I - II)	-2.338.996,60	-353.093,79	-1.985.902,81

FONTE: Sistema: Sistema CONTÁBIL, Unidade Responsável: PREFEITURA MUNICIPAL DE APUAREMA, Emissão:26/05/2022, às 11:37:08, Assinado Digitalmente no dia 26/05/2022, às 11:37:08.

Notas:

¹ Operações de Crédito descritas na CF, art. 167, inciso III.

JORGE ROGERIO COSTA SOUZA
Prefeito(a)
CPF : 561.140.605-04

JORGE HEDER COSTA SOUZA
Secretário de Finanças
CPF : 000.672.255-51

JAIRO DOS SANTOS LOPES
Contador(a)
Reg. Prof.: CRC/BA 042623/O-0

BA - EXECUTIVO

PREFEITURA MUNICIPAL DE APUAREMA

RELATÓRIO RESUMIDO DE EXECUÇÃO ORÇAMENTÁRIA

DEMONSTRATIVO DA PROJEÇÃO ATUARIAL DO REGIME DE PREVIDÊNCIA

ORÇAMENTO FISCAL DA SEGURIDADE SOCIAL

(Janeiro a Abril) - 2º Bimestre de 2022



RREO – ANEXO 10 (LRF, art.53, § 1º, inciso I)

Em Reais

PLANO PREVIDENCIÁRIO				
EXERCÍCIO	RECEITAS PREVIDENCIÁRIAS (a)	DESPESAS PREVIDENCIÁRIAS (b)	RESULTADO PREVIDENCIÁRIO (c) = (a - b)	SALDO FINANCEIRO DO EXERCÍCIO (d) = ("d" exerc. Anterior) + (c)
	0,00	0,00	0,00	0,00

PLANO FINANCEIRO				
EXERCÍCIO	RECEITAS PREVIDENCIÁRIAS (a)	DESPESAS PREVIDENCIÁRIAS (b)	RESULTADO PREVIDENCIÁRIO (c) = (a - b)	SALDO FINANCEIRO DO EXERCÍCIO (d) = ("d" exerc. Anterior) + (c)
	0,00	0,00	0,00	0,00

FONTE: Sistema: Sistema CONTÁBIL, Unidade Responsável: PREFEITURA MUNICIPAL DE APUAREMA, Emissão: 26/05/2022, às 11:37:24.
1 Projeção atuarial elaborada em 26/05/2022 e oficialmente enviada para o Ministério da Previdência Social – MP S.

JORGE ROGERIO COSTA SOUZA
Prefeito(a)
CPF : 561.140.605-04

JORGE HEDER COSTA SOUZA
Secretário de Finanças
CPF : 000.672.255-51

JAIRO DOS SANTOS LOPES
Contador(a)
Reg. Prof.: CRC/BA 042623/O-0

BA - EXECUTIVO

PREFEITURA MUNICIPAL DE APUREMA

RELATÓRIO RESUMIDO DE EXECUÇÃO ORÇAMENTÁRIA

DEMONSTRATIVO DA RECEITA DE ALIENAÇÃO DE ATIVOS E APLICAÇÃO DOS RECURSOS

ORÇAMENTO FISCAL DA SEGURIDADE SOCIAL

(Janeiro a Abril) - 2º Bimestre de 2022



RREO – ANEXO 11 (LRF, art.53, § 1º, inciso I) Em Reais

RECEITAS	PREVISÃO ATUALIZADA (a)	RECEITAS REALIZADAS (b)	SALDO A REALIZAR (c) = (a) - (b)
RECEITA DE ALIENAÇÃO DE ATIVOS (I)	15.000,00	0,00	15.000,00
Receita de Alienação de Bens Móveis	15.000,00	0,00	15.000,00
Receita de Alienação de Bens Imóveis	0,00	0,00	0,00
Receita de Alienação de Bens Intangíveis	0,00	0,00	0,00
Receita de Rendimentos de Aplicações Financeiras	0,00	0,00	0,00

DESPESAS	DOTAÇÃO ATUALIZADA (d)	DESPESAS EMPENHADAS	DESPESAS LIQUIDADAS	DESPESAS PAGAS (e)	DESPESAS INSCRITAS EM RESTOS A PAGAR NÃO PROCESSADOS	PAGAMENTO DE RESTOS A PAGAR (f)	SALDO A PAGAR (g) = (d-e)
APLICAÇÃO DOS RECURSOS DA ALIENAÇÃO DE ATIVOS (II)	2.348.996,60	353.093,79	298.630,27	298.630,27	54.463,52	95.737,47	2.050.366,33
Despesas de Capital	2.348.996,60	353.093,79	298.630,27	298.630,27	54.463,52	95.737,47	2.050.366,33
Investimentos	1.946.996,60	193.093,79	186.528,79	186.528,79	6.565,00	95.737,47	1.760.467,81
Inversões Financeiras	0,00	0,00	0,00	0,00	0,00	0,00	0,00
Amortização da Dívida	402.000,00	160.000,00	112.101,48	112.101,48	47.898,52	0,00	289.898,52
Despesas Correntes dos Regimes de Previdência	0,00	0,00	0,00	0,00	0,00	0,00	0,00
Regime Próprio do Servidores Públicos	0,00	0,00	0,00	0,00	0,00	0,00	0,00

SALDO FINANCEIRO A APLICAR	<EXERCÍCIO ANTERIOR> (h)	EXERCÍCIO (i) = (Ib - (IIe+ IIg))	SALDO ATUAL (j) = (IIIh + IIIi)
VALOR (III)	0,00	-394.367,74	-394.367,74

FONTE: Sistema: Sistema CONTÁBIL, Unidade Responsável: PREFEITURA MUNICIPAL DE APUREMA, Emissão:26/05/2022, às 11:37:33, Assinado Digitalmente no dia 26/05/2022, às 11:37:33.

JORGE ROGERIO COSTA SOUZA
Prefeito(a)
CPF : 561.140.605-04

JORGE HEDER COSTA SOUZA
Secretário de Finanças
CPF : 000.672.255-51

JAIRO DOS SANTOS LOPES
Contador(a)
Reg. Prof.: CRC/BA 042623/O-0

BA - EXECUTIVO

PREFEITURA MUNICIPAL DE APUAREMA

RELATÓRIO RESUMIDO DE EXECUÇÃO ORÇAMENTÁRIA

DEMONSTRATIVO DAS RECEITAS E DESPESAS COM AÇÕES E SERVIÇOS PÚBLICOS DE SAÚDE

ORÇAMENTO FISCAL DA SEGURIDADE SOCIAL

(Janeiro a Abril) - 2º Bimestre de 2022



RREO – ANEXO 12 (LC 141/2012, art. 35)

RS 1,00

RECEITAS RESULTANTES DE IMPOSTOS E TRANSFERÊNCIAS CONSTITUCIONAIS E LEGAIS	PREVISÃO INICIAL	PREVISÃO ATUALIZADA (a)	RECEITA REALIZADAS	
			Até o Bimestre (b)	% (b/a)x100
RECEITA DE IMPOSTOS (I)	880.000,00	880.000,00	290.441,30	33,00
Receita Resultante do Imposto Predial e Territorial Urbano - IPTU	70.000,00	70.000,00	39.972,06	57,10
IPTU	70.000,00	70.000,00	39.972,06	57,10
Multas, Juros de Mora e Outros Encargos do IPTU	0,00	0,00	0,00	0,00
Receita Resultante do Imposto sobre Transmissão Inter Vivos - ITBI	0,00	0,00	0,00	0,00
ITBI	0,00	0,00	0,00	0,00
Multas, Juros de Mora e Outros Encargos do ITBI	0,00	0,00	0,00	0,00
Receita Resultante do Imposto sobre Serviços de Qualquer Natureza - ISS	510.000,00	510.000,00	38.186,23	7,49
ISS	510.000,00	510.000,00	38.186,23	7,49
Multas, Juros de Mora e Outros Encargos do ISS	0,00	0,00	0,00	0,00
Receita Resultante do Imposto sobre a Renda e Proventos de Qualquer Natureza Retido na Fonte - IRRF	300.000,00	300.000,00	212.283,01	70,76
RECEITA DE TRANSFERÊNCIAS CONSTITUCIONAIS E LEGAIS (II)	15.672.000,00	15.672.000,00	5.955.227,90	38,00
Cota-Parte FPM	13.000.000,00	13.000.000,00	5.039.302,15	38,76
Cota-Parte ITR	2.000,00	2.000,00	104,97	5,25
Cota-Parte IPVA	140.000,00	140.000,00	47.253,52	33,75
Cota-Parte ICMS	2.500.000,00	2.500.000,00	862.657,55	34,51
Cota-Parte IPI-Exportação	30.000,00	30.000,00	5.909,71	19,70
Compensações Financeiras Provenientes de Impostos e Transferências Constitucionais	0,00	0,00	0,00	0,00
Desoneração ICMS (LC 87/96)	0,00	0,00	0,00	0,00
Outras	0,00	0,00	0,00	0,00
TOTAL DAS RECEITAS RESULTANTES DE IMPOSTOS E TRANSFERÊNCIAS CONSTITUCIONAIS E LEGAIS - (III) = (I) + (II)	16.552.000,00	16.552.000,00	6.245.669,20	37,73

DESPESAS COM AÇÕES E SERVIÇOS PÚBLICOS DE SAÚDE (ASPS) – POR SUBFUNÇÃO E CATEGORIA ECONÔMICA	DOTAÇÃO INICIAL	DOTAÇÃO ATUALIZADA (c)	DESPESAS EMPENHADAS		DESPESAS LIQUIDADAS		DESPESAS PAGAS		Inscritas em Restos a Pagar não Processados (g)
			Até o Bimestre (d)	% (d/c)x100	Até o Bimestre (e)	% (e/c)x100	Até o Bimestre (f)	% (f/c)x100	
ATENÇÃO BÁSICA (IV)	2.714.200,00	2.805.200,00	1.279.580,84	45,61	893.076,54	31,84	879.869,86	31,37	0,00
Despesas Correntes	2.678.200,00	2.735.200,00	1.237.960,84	45,26	854.956,54	31,26	841.749,86	30,77	0,00
Despesas de Capital	36.000,00	70.000,00	41.620,00	59,46	38.120,00	54,46	38.120,00	54,46	0,00
ASSISTÊNCIA HOSPITALAR E AMBULATORIAL (V)	185.800,00	131.800,00	44.813,05	34,00	4.813,05	3,65	4.478,85	3,40	0,00
Despesas Correntes	184.800,00	130.800,00	44.813,05	34,26	4.813,05	3,68	4.478,85	3,42	0,00
Despesas de Capital	1.000,00	1.000,00	0,00	0,00	0,00	0,00	0,00	0,00	0,00
SUORTE PROFILÁTICO E TERAPÊUTICO (VI)	0,00	0,00	0,00	0,00	0,00	0,00	0,00	0,00	0,00
Despesas Correntes	0,00	0,00	0,00	0,00	0,00	0,00	0,00	0,00	0,00
Despesas de Capital	0,00	0,00	0,00	0,00	0,00	0,00	0,00	0,00	0,00
VIGILÂNCIA SANITÁRIA (VII)	92.000,00	55.000,00	14.900,00	27,09	0,00	0,00	0,00	0,00	0,00
Despesas Correntes	90.000,00	53.000,00	14.900,00	28,11	0,00	0,00	0,00	0,00	0,00
Despesas de Capital	2.000,00	2.000,00	0,00	0,00	0,00	0,00	0,00	0,00	0,00
VIGILÂNCIA EPIDEMIOLÓGICA (VIII)	8.000,00	8.000,00	801,00	10,01	0,00	0,00	0,00	0,00	0,00
Despesas Correntes	7.000,00	7.000,00	801,00	11,44	0,00	0,00	0,00	0,00	0,00
Despesas de Capital	1.000,00	1.000,00	0,00	0,00	0,00	0,00	0,00	0,00	0,00
ALIMENTAÇÃO E NUTRIÇÃO (IX)	0,00	0,00	0,00	0,00	0,00	0,00	0,00	0,00	0,00
Despesas Correntes	0,00	0,00	0,00	0,00	0,00	0,00	0,00	0,00	0,00
Despesas de Capital	0,00	0,00	0,00	0,00	0,00	0,00	0,00	0,00	0,00
OUTRAS SUBFUNÇÕES (X)	0,00	0,00	0,00	0,00	0,00	0,00	0,00	0,00	0,00
Despesas Correntes	0,00	0,00	0,00	0,00	0,00	0,00	0,00	0,00	0,00
Despesas de Capital	0,00	0,00	0,00	0,00	0,00	0,00	0,00	0,00	0,00
TOTAL (XI) = (IV + V + VI + VII + VIII + IX + X)	3.000.000,00	3.000.000,00	1.340.094,89	44,67	897.889,59	29,93	884.348,71	29,48	0,00

APURAÇÃO DO CUMPRIMENTO DO LIMITE MÍNIMO PARA APLICAÇÃO EM ASPS	DESPESAS EMPENHADAS (D)	DESPESAS LIQUIDADAS (E)	DESPESAS PAGAS (F)
Total das Despesas com ASPS (XII) = (XI)	1.340.094,89	897.889,59	884.348,71
(-) Restos a Pagar Não Processados Inscritos Indevidamente no Exercício sem Disponibilidade Financeira (XIII)	0,00	0,00	0,00
(-) Despesas Custeadas com Recursos Vinculados à Parcela do Percentual Mínimo que não foi Aplicada em ASPS em Exercícios Anteriores (XIV)	0,00	0,00	0,00
(-) Despesas Custeadas com Disponibilidade de Caixa Vinculada aos Restos a Pagar Cancelados (XV)	0,00	0,00	0,00
(=) VALOR APLICADO EM ASPS (XVI) = (XII - XIII - XIV - XV)	1.340.094,89	897.889,59	884.348,71
Despesa Mínima a ser Aplicada em ASPS (XVII) = (III) x 15% (LC 141/2012)	936.850,38	936.850,38	936.850,38
Despesa Mínima a ser Aplicada em ASPS (XVII) = (III) x % (Lei Orgânica Municipal)	-	-	-
Diferença entre o Valor Aplicado e a Despesa Mínima a ser Aplicada (XVIII) = (XVI (d ou e) - XVII)	403.244,51	-38.960,79	-
Limite não Cumprido (XIX) = (XVIII) (Quando valor for inferior a zero)	0,00	0,00	0,00
PERCENTUAL DA RECEITA DE IMPOSTOS E TRANSFERÊNCIAS CONSTITUCIONAIS E LEGAIS APLICADO EM ASPS (XVI / III)*100 (mínimo de 15% conforme LC nº 141/2012 ou da Lei Orgânica Municipal)	21,46	14,38	14,16

BA - EXECUTIVO

PREFEITURA MUNICIPAL DE APUAREMA

RELATÓRIO RESUMIDO DE EXECUÇÃO ORÇAMENTÁRIA

DEMONSTRATIVO DAS RECEITAS E DESPESAS COM AÇÕES E SERVIÇOS PÚBLICOS DE SAÚDE

ORÇAMENTO FISCAL DA SEGURIDADE SOCIAL

(Janeiro a Abril) - 2º Bimestre de 2022



CONTROLE DO VALOR REFERENTE AO PERCENTUAL MÍNIMO NÃO CUMPRIDO EM EXERCÍCIOS ANTERIORES PARA FINS DE APLICAÇÃO DOS RECURSOS VINCULADOS CONFORME ARTIGOS 25 E 26 DA LC 141/2012	LIMITE NÃO CUMPRIDO				Saldo Final (não aplicado) I (l) = (h - (i ou j))
	Saldo Inicial (no exercício atual) (h)	Despesas Custeadas no Exercício de Referência			
		Empenhado (i)	Liquidado (j)	Pago (k)	
Diferença de limite não cumprido em 2021	0,00	0,00	0,00	0,00	0,00
Diferença de limite não cumprido em 2020	0,00	0,00	0,00	0,00	0,00
Diferença de limite não cumprido em Exercícios Anteriores	0,00	0,00	0,00	0,00	0,00
TOTAL DA DIFERENÇA DE LIMITE NÃO CUMPRIDO EM EXERCÍCIOS ANTERIORES (XX)	0,00	0,00	0,00	0,00	0,00

EXECUÇÃO DE RESTOS A PAGAR

EXERCÍCIO DO EMPENHO	Valor Mínimo para aplicação em ASPS (m)	Valor aplicado em ASPS no exercício (n)	Valor aplicado além do limite mínimo (o) = (n - m), se < 0, então (o) = 0	Total inscrito em RP no exercício (p)	RPNP Indevidamente no Exercício sem Disponibilidade Financeira q = (XIII d)	Valor inscrito em RP considerado no Limite (r) = (p - (o + q)) se < 0, então (r) = (0)	Total de RP pagos (s)	Total de RP a pagar (t)	Total de RP cancelados ou prescritos (u)	Diferença entre o valor aplicado além do limite e o total de RP cancelados (v) = (o + q - u)
Empenhos de 2021 (regra nova)	0,00	0,00	0,00	0,00	0,00	0,00	0,00	0,00	0,00	0,00
Empenhos de 2020 (regra nova)	0,00	0,00	0,00	0,00	0,00	0,00	0,00	0,00	0,00	0,00
Empenhos de 2019	0,00	0,00	0,00	0,00	0,00	0,00	0,00	0,00	0,00	0,00
Empenhos de 2018	0,00	0,00	0,00	0,00	0,00	0,00	0,00	0,00	0,00	0,00
Empenhos de 2017 e anteriores	0,00	0,00	0,00	0,00	0,00	0,00	0,00	0,00	0,00	0,00
TOTAL DOS RESTOS A PAGAR CANCELADOS OU PRESCRITOS ATÉ O FINAL DO EXERCÍCIO ATUAL QUE AFETARAM O CUMPRIMENTO DO LIMITE (XXI)										0,00
TOTAL DOS RESTOS A PAGAR CANCELADOS OU PRESCRITOS ATÉ O FINAL DO EXERCÍCIO ANTERIOR QUE AFETARAM O CUMPRIMENTO DO LIMITE (XXII)										0,00
TOTAL DOS RESTOS A PAGAR CANCELADOS OU PRESCRITOS NO EXERCÍCIO ATUAL QUE AFETARAM O CUMPRIMENTO DO LIMITE (XXIII) = (XXI - XXII)										0,00

CONTROLE DO VALOR REFERENTE AO PERCENTUAL MÍNIMO NÃO CUMPRIDO EM EXERCÍCIOS ANTERIORES PARA FINS DE APLICAÇÃO DOS RECURSOS VINCULADOS CONFORME ARTIGOS 25 E 26 DA LC 141/2012	RESTOS A PAGAR CANCELADOS OU PRESCRITOS				Saldo Final (não aplicado) I (aa) = (w - (x ou y))
	Saldo Inicial (w)	Despesas Custeadas no Exercício de Referência			
		Empenhado (x)	Liquidado (y)	Pago (z)	
Restos a pagar cancelados ou prescritos em 2020 a serem compensados (XXIV)	0,00	0,00	0,00	0,00	0,00
Restos a pagar cancelados ou prescritos em 2019 a serem compensados (XXV)	0,00	0,00	0,00	0,00	0,00
Restos a pagar cancelados ou prescritos em exercícios anteriores a serem compensados (XXVI)	0,00	0,00	0,00	0,00	0,00
TOTAL DE RESTOS A PAGAR CANCELADOS OU PRESCRITOS A COMPENSAR (XXVII)	0,00	0,00	0,00	0,00	0,00

RECEITAS ADICIONAIS PARA O FINANCIAMENTO DA SAÚDE NÃO COMPUTADAS NO CÁLCULO DO MÍNIMO	PREVISÃO INICIAL	PREVISÃO ATUALIZADA (a)	RECEITA REALIZADAS	
			Até o Bimestre (b)	% (b/a)x100
RECEITAS DE TRANSFERÊNCIAS PARA A SAÚDE (XXVIII)	2.030.000,00	2.030.000,00	1.073.149,64	52,86
Provenientes da União	2.030.000,00	2.030.000,00	1.073.149,64	52,86
Provenientes dos Estados	0,00	0,00	0,00	0,00
Provenientes de Outros Municípios	0,00	0,00	0,00	0,00
RECEITA DE OPERAÇÕES DE CREDITO INTERNAS E EXTERNAS VINCULADAS A SAUDE (XXIX)	0,00	0,00	0,00	0,00
OUTRAS RECEITAS (XXX)	0,00	0,00	0,00	0,00
TOTAL DE RECEITAS ADICIONAIS PARA FINANCIAMENTO DA SAUDE (XXXI) = (XXVIII + XXIX + XXX)	2.030.000,00	2.030.000,00	1.073.149,64	52,86

BA - EXECUTIVO

PREFEITURA MUNICIPAL DE APUAREMA

RELATÓRIO RESUMIDO DE EXECUÇÃO ORÇAMENTÁRIA

DEMONSTRATIVO DAS RECEITAS E DESPESAS COM AÇÕES E SERVIÇOS PÚBLICOS DE SAÚDE

ORÇAMENTO FISCAL DA SEGURIDADE SOCIAL

(Janeiro a Abril) - 2º Bimestre de 2022



DESPESAS COM SAÚDE NÃO COMPUTADAS NO CÁLCULO DO MÍNIMO									
DESPESAS COM SAÚDE POR SUBFUNÇÕES E CATEGORIA ECONÔMICA NÃO COMPUTADAS NO CÁLCULO DO MÍNIMO	DOTAÇÃO INICIAL	DOTAÇÃO ATUALIZADA (c)	DESPESAS EMPENHADAS		DESPESAS LIQUIDADAS		DESPESAS PAGAS		Inscritas em Restos a Pagar não Processados (g)
			Até o Bimestre (d)	% (d/c)x100	Até o Bimestre (e)	% (e/c)x100	Até o Bimestre (f)	% (f/c)x100	
ATENÇÃO BÁSICA (XXXII)	1.644.400,00	1.697.200,00	905.991,63	53,38	794.452,30	46,81	794.452,30	46,81	0,00
Despesas Correntes	1.498.400,00	1.551.200,00	892.851,63	57,56	784.097,30	50,55	784.097,30	50,55	0,00
Despesas de Capital	146.000,00	146.000,00	13.140,00	9,00	10.355,00	7,09	10.355,00	7,09	0,00
ASSISTÊNCIA HOSPITALAR E AMBULATORIAL (XXXIII)	262.000,00	212.200,00	99.000,00	46,65	97.541,22	45,97	97.541,22	45,97	0,00
Despesas Correntes	262.000,00	212.200,00	99.000,00	46,65	97.541,22	45,97	97.541,22	45,97	0,00
Despesas de Capital	0,00	0,00	0,00	0,00	0,00	0,00	0,00	0,00	0,00
SUORTE PROFILÁTICO E TERAPÊUTICO (XXXIV)	0,00	0,00	0,00	0,00	0,00	0,00	0,00	0,00	0,00
Despesas Correntes	0,00	0,00	0,00	0,00	0,00	0,00	0,00	0,00	0,00
Despesas de Capital	0,00	0,00	0,00	0,00	0,00	0,00	0,00	0,00	0,00
VIGILÂNCIA SANITÁRIA (XXXV)	60.400,00	84.400,00	35.000,00	41,47	32.763,05	38,82	32.763,05	38,82	0,00
Despesas Correntes	56.400,00	80.400,00	35.000,00	43,53	32.763,05	40,75	32.763,05	40,75	0,00
Despesas de Capital	4.000,00	4.000,00	0,00	0,00	0,00	0,00	0,00	0,00	0,00
VIGILÂNCIA EPIDEMIOLÓGICA (XXXVI)	67.200,00	40.200,00	2.402,00	5,98	0,00	0,00	0,00	0,00	0,00
Despesas Correntes	64.200,00	37.200,00	2.402,00	6,46	0,00	0,00	0,00	0,00	0,00
Despesas de Capital	3.000,00	3.000,00	0,00	0,00	0,00	0,00	0,00	0,00	0,00
ALIMENTAÇÃO E NUTRIÇÃO (XXXVII)	0,00	0,00	0,00	0,00	0,00	0,00	0,00	0,00	0,00
Despesas Correntes	0,00	0,00	0,00	0,00	0,00	0,00	0,00	0,00	0,00
Despesas de Capital	0,00	0,00	0,00	0,00	0,00	0,00	0,00	0,00	0,00
OUTRAS SUBFUNÇÕES (XXXVIII)	0,00	0,00	0,00	0,00	0,00	0,00	0,00	0,00	0,00
Despesas Correntes	0,00	0,00	0,00	0,00	0,00	0,00	0,00	0,00	0,00
Despesas de Capital	0,00	0,00	0,00	0,00	0,00	0,00	0,00	0,00	0,00
TOTAL DAS DESPESAS NÃO COMPUTADAS NO CÁLCULO DO MÍNIMO (XXXIX) = (XXXII + XXXIII + XXXIV + XXXV + XXXVI + XXXVII + XXXVIII)	2.034.000,00	2.034.000,00	1.042.393,63	51,25	924.756,57	45,46	924.756,57	45,46	0,00
DESPESAS TOTAIS COM SAÚDE EXECUTADAS COM RECURSOS PRÓPRIOS E COM RECURSOS TRANSFERIDOS DE OUTROS ENTES									
ATENÇÃO BÁSICA (XL) = (IV + XXXII)	4.358.600,00	4.502.400,00	2.185.572,47	48,54	1.687.528,84	37,48	1.674.322,16	37,19	0,00
ASSISTÊNCIA HOSPITALAR E AMBULATORIAL (XLI) = (V + XXXIII)	447.800,00	344.000,00	143.813,05	41,81	102.354,27	29,75	102.020,07	29,66	0,00
SUORTE PROFILÁTICO E TERAPÊUTICO (XLII) = (VI + XXXIV)	0,00	0,00	0,00	0,00	0,00	0,00	0,00	0,00	0,00
VIGILÂNCIA SANITÁRIA (XLIII) = (VII + XXXV)	152.400,00	139.400,00	49.900,00	35,80	32.763,05	23,50	32.763,05	23,50	0,00
VIGILÂNCIA EPIDEMIOLÓGICA (XLIV) = (VIII + XXXVI)	75.200,00	48.200,00	3.203,00	6,65	0,00	0,00	0,00	0,00	0,00
ALIMENTAÇÃO E NUTRIÇÃO (XLV) = (XIX + XXXVII)	0,00	0,00	0,00	0,00	0,00	0,00	0,00	0,00	0,00
OUTRAS SUBFUNÇÕES (XLVI) = (X + XXXVIII)	0,00	0,00	0,00	0,00	0,00	0,00	0,00	0,00	0,00
TOTAL DAS DESPESAS COM SAÚDE (XLVII) = (XI + XXXIX)	5.034.000,00	5.034.000,00	2.382.488,52	47,33	1.822.646,16	36,21	1.809.105,28	35,94	0,00
(-) Despesas executadas com recursos provenientes das transferências de recursos de outros entes	2.034.000,00	2.034.000,00	1.042.393,63	51,25	924.756,57	45,46	924.756,57	45,46	0,00
TOTAL DAS DESPESAS EXECUTADAS COM RECURSOS PRÓPRIOS (XLVIII)	3.000.000,00	3.000.000,00	1.340.094,89	44,67	897.889,59	29,93	884.348,71	29,48	0,00

FONTE: Sistema: Sistema CONTÁBIL, Unidade Responsável: PREFEITURA MUNICIPAL DE APUAREMA, Emissão: 26/05/2022, às 11:37:54, Assinado Digitalmente no dia 26/05/2022, às 11:37:54.

Notas:

1 Nos cinco primeiros bimestres do exercício, o acompanhamento será feito com base na despesa liquidada. No último bimestre do exercício, o valor deverá corresponder ao total da despesa empenhada.

2 Até o exercício de 2018, o controle da execução dos restos a pagar considerava apenas os valores dos restos a pagar não processados (regra antiga). A partir do exercício de 2019, o controle da execução dos restos a pagar considera os restos a pagar processados e não processados (regra

nova)

3 Essas despesas são consideradas executadas pelo ente transferidor

JORGE ROGERIO COSTA SOUZA
Prefeito(a)
CPF : 561.140.605-04

JORGE HEDER COSTA SOUZA
Secretário de Finanças
CPF : 000.672.255-51

JAIRO DOS SANTOS LOPES
Contador(a)
Reg. Prof.: CRC/BA 042623/0-0

BA - EXECUTIVO

PREFEITURA MUNICIPAL DE APUAREMA

RELATÓRIO RESUMIDO DE EXECUÇÃO ORÇAMENTÁRIA

DEMONSTRATIVO DAS PARCERIAS PÚBLICO-PRIVADAS

ORÇAMENTO FISCAL DA SEGURIDADE SOCIAL

(Janeiro a Abril) - 2º Bimestre de 2022



RREO – Anexo 13 (Lei nº 11.079, de 30.12.2004, arts. 22, 25 e 28)

RS 1,00

IMPACTOS DAS CONTRATAÇÕES DE PPP	SALDO TOTAL EM 31 DE DEZEMBRO DO EXERCÍCIO ANTERIOR (a)	REGISTROS EFETUADOS EM 2022	
		No bimestre	Até o bimestre (b)
TOTAL DE ATIVOS	0,00	0,00	0,00
Ativos Constituídos na SPE	0,00	0,00	0,00
TOTAL DE PASSIVOS (I)	0,00	0,00	0,00
Obrigações decorrentes de Ativos Constituídos pela SPE	0,00	0,00	0,00
Provisões de PPP	0,00	0,00	0,00
Outros Passivos	0,00	0,00	0,00
ATOS POTENCIAIS PASSIVOS	0,00	0,00	0,00
Obrigações Contratuais	0,00	0,00	0,00
Riscos não Provisionados	0,00	0,00	0,00
Garantias Concedidas	0,00	0,00	0,00
Outros Passivos Contingentes	0,00	0,00	0,00

DESPESAS DE PPP	EXERCÍCIO ANTERIOR	EXERCÍCIO CORRENTE 2022	2023	2024	2025	2026	2027	2028	2029	2030	2031
Do Ente Federado, exceto estaduais não dependentes (I)	0,00	0,00	0,00	0,00	0,00	0,00	0,00	0,00	0,00	0,00	0,00
Das Estaduais Não-dependentes	0,00	0,00	0,00	0,00	0,00	0,00	0,00	0,00	0,00	0,00	0,00
TOTAL DAS DESPESAS	0,00	0,00	0,00	0,00	0,00	0,00	0,00	0,00	0,00	0,00	0,00
PPP A CONTRATAR (II)	0,00	0,00	0,00	0,00	0,00	0,00	0,00	0,00	0,00	0,00	0,00
RECEITA CORRENTE LÍQUIDA (RCL) (III)	0,00	0,00	0,00	0,00	0,00	0,00	0,00	0,00	0,00	0,00	0,00
TOTAL DAS DESPESAS CONSIDERADA SPARAOLMITE (IV = I + II)	0,00	0,00	0,00	0,00	0,00	0,00	0,00	0,00	0,00	0,00	0,00
TOTAL DAS DESPESAS / RCL (%) (V = IV / III)	0,00	0,00	0,00	0,00	0,00	0,00	0,00	0,00	0,00	0,00	0,00

Nota:

FONTE: Sistema: Sistema CONTÁBIL, Unidade Responsável: PREFEITURA MUNICIPAL DE APUAREMA, Emissão: 26/05/2022, às 11:38:07, Assinado Digitalmente no dia 26/05/2022, às 11:38:07.

JORGE ROGERIO COSTA SOUZA
Prefeito(a)
CPF : 561.140.605-04

JORGE HEDER COSTA SOUZA
Secretário de Finanças
CPF : 000.672.255-51

JAIRO DOS SANTOS LOPES
Contador(a)
Reg. Prof.: CRC/BA 042623/O-0

BA - EXECUTIVO

PREFEITURA MUNICIPAL DE APUAREMA

RELATÓRIO RESUMIDO DE EXECUÇÃO ORÇAMENTÁRIA

DEMONSTRATIVO SIMPLIFICADO DO RELATÓRIO RESUMIDO DA EXECUÇÃO ORÇAMENTÁRIA

ORÇAMENTO FISCAL DA SEGURIDADE SOCIAL

(Janeiro a Abril) - 2º Bimestre de 2022



RREO - Anexo 14 (LRF, Art. 48)		Em Reais			
BALANÇO ORÇAMENTÁRIO		Até o Bimestre			
RECEITAS					
Previsão Inicial					28.727.860,00
Previsão Atualizada					28.727.860,00
Receitas Realizadas					10.761.102,09
Déficit Orçamentário					0,00
Saldos de Exercícios Anteriores (Utilizados para Créditos Adicionais)					0,00
DESPESAS					
Dotação Inicial					28.727.860,00
Créditos Adicionais					1.613.445,99
Dotação Atualizada					28.727.860,00
Despesas Empenhadas					11.656.413,30
Despesas Liquidadas					8.865.674,22
Despesas Pagas					8.797.350,95
Superávit Orçamentário					1.895.427,87
DESPESAS POR FUNÇÃO / SUBFUNÇÃO		Até o Bimestre			
Despesas Empenhadas					11.656.413,30
Despesas Liquidadas					8.865.674,22
RECEITA CORRENTE LÍQUIDA - RCL		Até o Bimestre			
Receita Corrente Líquida					27.035.589,26
Receita Corrente Líquida Ajustada para Cálculo dos Limites de Endividamento					27.035.589,26
Receita Corrente Líquida Ajustada para Cálculo dos Limites da Despesa com Pessoal					27.035.589,26
RECEITAS E DESPESAS DOS REGIMES DE PREVIDÊNCIA DOS SERVIDORES		Até o Bimestre			
Regime Próprio de Previdência dos Servidores - PLANO PREVIDENCIÁRIO					
Receitas Previdenciárias Realizadas					0,00
Despesas Previdenciárias Empenhadas					0,00
Despesas Previdenciárias Liquidadas					0,00
Resultado Previdenciário					0,00
Regime Próprio de Previdência dos Servidores - PLANO FINANCEIRO					
Receitas Previdenciárias Realizadas					0,00
Despesas Previdenciárias Empenhadas					0,00
Despesas Previdenciárias Liquidadas					0,00
Resultado Previdenciário					0,00
RESULTADO NOMINAL E PRIMÁRIO		Meta Fixada no Anexo de Metas Fiscais da LDO (a)	Resultado Apurado Até o Bimestre (b)	% em Relação à Meta (b/a)	
Resultado Nominal		0,00	1.322.597,52	132.259.752,00	
Resultado Primário		0,00	1.250.111,38	125.011.138,00	
RESTOS A PAGAR A PAGAR POR PODER E MINISTÉRIO PÚBLICO		Inscrição	Cancelamento Até o Bimestre	Pagamento Até o Bimestre	Saldo a Pagar
RESTOS A PAGAR PROCESSADOS					
		1.097.609,89	0,00	431.078,77	666.531,12
Poder Executivo		1.097.609,89	0,00	431.078,77	666.531,12
Poder Legislativo		0,00	0,00	0,00	0,00
Poder Judiciário		0,00	0,00	0,00	0,00
Ministério Público		0,00	0,00	0,00	0,00
Defensoria Pública		0,00	0,00	0,00	0,00
RESTOS A PAGAR NÃO-PROCESSADOS					
		375.176,33	0,00	322.176,33	53.000,00
Poder Executivo		375.176,33	0,00	322.176,33	53.000,00
Poder Legislativo		0,00	0,00	0,00	0,00
Poder Poder Judiciário		0,00	0,00	0,00	0,00
Ministério Público		0,00	0,00	0,00	0,00
Defensoria Pública		0,00	0,00	0,00	0,00
TOTAL		1.472.786,22	0,00	753.255,10	719.531,12
DESPESAS COM MANUTENÇÃO E DESENVOLVIMENTO DO ENSINO		Valor Apurado Até o Bimestre	Limites Constitucionais Anuais		
			% Mínimo a Aplicar no Exercício	% Aplicado Até o Bimestre	
Mínimo Anual de <18% / 25%> das Receitas de Impostos na Manutenção e Desenvolvimento do Ensino		1.831.808,90	<18% / 25%>	29,33	
Mínimo Anual de 70% do FUNDEB na Remuneração dos Profissionais da Educação Básica		1.693.892,44	70%	123,43	
Percentual de 50% da Complementação da União ao FUNDEB (VAAT) na Educação Infantil		0,00	50%	0,00	
Mínimo de 15% da Complementação da União ao FUNDEB (VAAT) em Despesas de Capital		0,00	15%	0,00	
RECEITAS DE OPERAÇÕES DE CRÉDITO E DESPESAS DE CAPITAL		Valor Apurado Até o Bimestre	Saldo não realizado		
Receitas de Operação de Crédito			0,00	10.000,00	
Despesa de Capital Líquida			353.093,79	1.995.902,81	
PROJEÇÃO ATUARIAL DOS REGIMES DE PREVIDÊNCIA		Exercício	10º Exercício	20º Exercício	35º Exercício
Plano Previdenciário					
Receitas Previdenciárias	0,00	0,00	0,00	0,00	0,00
Despesas Previdenciárias	0,00	0,00	0,00	0,00	0,00
Resultado Previdenciário	0,00	0,00	0,00	0,00	0,00
Plano Financeiro					
Receitas Previdenciárias	0,00	0,00	0,00	0,00	0,00
Despesas Previdenciárias	0,00	0,00	0,00	0,00	0,00
Resultado Previdenciário	0,00	0,00	0,00	0,00	0,00
RECEITA DA ALIENAÇÃO DE ATIVOS E APLICAÇÃO DOS RECURSOS		Valor Apurado Até o Bimestre	Saldo a realizado		
Receita de Capital Resultante de Alienação de Ativos			0,00	0,00	
Aplicação dos Recursos da Alienação de Ativos			0,00	0,00	

BA - EXECUTIVO

PREFEITURA MUNICIPAL DE APUAREMA

RELATÓRIO RESUMIDO DE EXECUÇÃO ORÇAMENTÁRIA

DEMONSTRATIVO SIMPLIFICADO DO RELATÓRIO RESUMIDO DA EXECUÇÃO ORÇAMENTÁRIA

ORÇAMENTO FISCAL DA SEGURIDADE SOCIAL

(Janeiro a Abril) - 2º Bimestre de 2022



DESPESAS COM AÇÕES E SERVIÇOS PÚBLICOS DE SAÚDE	Valor Apurado Até o Bimestre	Limites Constitucionais Anual	
		% Mínimo a Aplicar no Exercício	% Aplicado Até o Bimestre
Despesas com Ações e Serviços Públicos de Saúde executadas com recursos de impostos	897.889,59	15,00	14,38
DESPESAS DE CARÁTER CONTINUADO DERIVADAS DE PPP	Valor Apurado no Exercício Corrente		
Total das Despesas Consideradas para o Limite / RCL (%)			0,00

FONTE: Sistema: Sistema CONTÁBIL, Unidade Responsável: PREFEITURA MUNICIPAL DE APUAREMA, Emissão:26/05/2022, às 11:38:19, Assinado Digitalmente no dia 26/05/2022, às 11:38:19.

JORGE ROGERIO COSTA SOUZA
Prefeito(a)
CPF : 561.140.605-04

JORGE HEDER COSTA SOUZA
Secretário de Finanças
CPF : 000.672.255-51

JAIRO DOS SANTOS LOPES
Contador(a)
Reg. Prof.: CRC/BA 042623/O-0



BA - EXECUTIVO
PREFEITURA MUNICIPAL DE APUAREMA
RELATÓRIO RESUMIDO DE EXECUÇÃO ORÇAMENTÁRIA
DEMONSTRATIVO DE SENTENÇAS JUDICIAIS
ORÇAMENTO FISCAL DA SEGURIDADE SOCIAL
Março de 2022

Artigos 19, § 4º e 30º, § 7º da L.C. 101/00 (Portaria TCM/BA Nº 460)

Beneficiário	Determinação		Nº NE de Origem	Pagamento		
	Data	Valor		Data	Valor	Nº do PP
TOTAL						

JORGE ROGERIO COSTA SOUZA
Prefeito(a)
CPF : 561.140.605-04

JORGE HEDER COSTA SOUZA
Secretário de Finanças
CPF : 000.672.255-51

JAIRO DOS SANTOS LOPES
Contador(a)
Reg. Prof.: CRC/BA 042623/O-0



BA - EXECUTIVO
PREFEITURA MUNICIPAL DE APUAREMA
RELATÓRIO RESUMIDO DE EXECUÇÃO ORÇAMENTÁRIA
DEMONSTRATIVO DE SENTENÇAS JUDICIAIS
ORÇAMENTO FISCAL DA SEGURIDADE SOCIAL
Abril de 2022

Artigos 19, § 4º e 30º, § 7º da L.C. 101/00 (Portaria TCM/BA Nº 460)

Beneficiário	Determinação		Nº NE de Origem	Pagamento		
	Data	Valor		Data	Valor	Nº do PP
TOTAL						

JORGE ROGERIO COSTA SOUZA
Prefeito(a)
CPF : 561.140.605-04

JORGE HEDER COSTA SOUZA
Secretário de Finanças
CPF : 000.672.255-51

JAIRO DOS SANTOS LOPES
Contador(a)
Reg. Prof.: CRC/BA 042623/O-0

Relatório de Gestão Fiscal

BA - EXECUTIVO

PREFEITURA MUNICIPAL DE APUAREMA

RELATÓRIO DE GESTÃO FISCAL

DEMONSTRATIVO DA DESPESA COM PESSOAL

ORÇAMENTO FISCAL DA SEGURIDADE SOCIAL

Maio de 2021 até Abril de 2022



RGF - ANEXO I (LRF, art. 55, inciso I, alínea "a")

Em Reais

DESPESAS COM PESSOAL	DESPESAS EXECUTADAS Últimos 12 Meses													TOTAL (ÚLT. 12 M.) (a)	INSCRITAS EM RESTOS A PAGAR NÃO PROCESSADOS (b)
	LIQUIDADAS														
	05/2021	06/2021	07/2021	08/2021	09/2021	10/2021	11/2021	12/2021	01/2022	02/2022	03/2022	04/2022			
DESPESA BRUTA COM PESSOAL (I)	1.301.284,53	1.312.471,21	1.331.990,78	1.370.465,91	1.123.758,78	576.388,74	1.951.292,01	2.560.896,43	1.248.335,72	1.502.700,50	1.422.621,64	1.387.746,63	17.089.952,88	0,00	
Pessoal Ativo	1.301.284,53	1.312.471,21	1.331.990,78	1.370.465,91	1.123.758,78	576.388,74	1.951.292,01	2.560.896,43	1.248.335,72	1.502.700,50	1.422.621,64	1.387.746,63	17.089.952,88	0,00	
Vencimentos, Vantagens e Outras Despesas Variáveis	1.299.498,70	1.307.431,36	1.308.689,33	1.317.767,49	1.119.473,22	572.341,34	1.948.249,04	2.557.853,46	1.238.369,31	1.491.722,14	1.411.284,16	1.387.746,63	16.960.426,18	0,00	
Obrigações Patronais	1.785,83	5.039,85	23.301,45	52.698,42	4.285,56	4.047,40	3.042,97	3.042,97	9.966,41	10.978,36	11.337,48	0,00	129.526,70	0,00	
Pessoal Inativo e Pensionistas	0,00	0,00	0,00	0,00	0,00	0,00	0,00	0,00	0,00	0,00	0,00	0,00	0,00	0,00	
Aposentadorias, Reserva e Reformas	0,00	0,00	0,00	0,00	0,00	0,00	0,00	0,00	0,00	0,00	0,00	0,00	0,00	0,00	
Pensões	0,00	0,00	0,00	0,00	0,00	0,00	0,00	0,00	0,00	0,00	0,00	0,00	0,00	0,00	
Outras despesas de pessoal decorrentes de contratos de terceirização ou de contratação de forma indireta (§ 1º do art. 37 da CF)	0,00	0,00	0,00	0,00	0,00	0,00	0,00	0,00	0,00	0,00	0,00	0,00	0,00	0,00	
Despesa com Pessoal não Executada Orçamentariamente	0,00	0,00	0,00	0,00	0,00	0,00	0,00	0,00	0,00	0,00	0,00	0,00	0,00	0,00	
DESPESAS NÃO COMPUTADAS (II) (§ 1º do art. 19 da Lei Complementar nº 103/2000)	11.553,84	13.886,13	12.009,35	0,00	0,00	0,00	41.178,54	0,00	0,00	1.253,30	1.540,00	0,00	81.421,16	0,00	
Indenizações por Demissão e Incentivos à Demissão	0,00	0,00	0,00	0,00	0,00	0,00	0,00	0,00	0,00	0,00	0,00	0,00	0,00	0,00	
Decorrentes de Decisão Judicial de período anterior ao da contratação	11.553,84	13.886,13	12.009,35	0,00	0,00	0,00	0,00	0,00	0,00	0,00	0,00	0,00	37.449,32	0,00	
Despesas de Exercícios Anteriores de período anterior ao atual	0,00	0,00	0,00	0,00	0,00	0,00	41.178,54	0,00	0,00	1.253,30	1.540,00	0,00	43.971,84	0,00	
Inativos e Pensionistas com Recursos Vinculados	0,00	0,00	0,00	0,00	0,00	0,00	0,00	0,00	0,00	0,00	0,00	0,00	0,00	0,00	
DESPESA LÍQUIDA COM PESSOAL (III) = (I - II)	1.289.730,69	1.298.585,08	1.319.981,43	1.370.465,91	1.123.758,78	576.388,74	1.910.113,47	2.560.896,43	1.248.335,72	1.501.447,20	1.421.081,64	1.387.746,63	17.008.531,72	0,00	
APURAÇÃO DO CUMPRIMENTO DO LIMITE LEGAL										VALOR		% SOBRE A RCL AJUSTADA			
RECEITA CORRENTE LÍQUIDA - RCL (IV)										27.035.589,26		1,00			
(-) Transferências obrigatórias da União relativas às emendas individuais (V) (§ 13, art. 166 da CF)										0,00		0,00			
(-) Transferências obrigatórias da União relativas às emendas de bancada (art. 166, § 16 da CF) (VI)										0,00		0,00			
= RECEITA CORRENTE LÍQUIDA AJUSTADA (VII) = (IV - V - VI)										27.035.589,26		--			
DESPESA TOTAL COM PESSOAL - DTP (VIII) = (III a + III b)										17.008.531,72		62,91			
LIMITE MÁXIMO (IX) (incisos II e III, art. 20 da LRF)										14.599.218,20		54,00			
LIMITE PRUDENCIAL (X) = (0,95 x VIII) (parágrafo único do art. 22 da LRF)										13.869.257,29		51,3			
LIMITE DE ALERTA (XI) = (0,90 x VIII) (inciso II do § 1º do art. 59 da LRF)										13.139.296,38		48,6			

Fonte: Sistema: Sistema CONTÁBIL, Unidade Responsável: PREFEITURA MUNICIPAL DE APUAREMA, Emissão: 26/05/2022, às 11:39:15, Assinado Digitalmente no dia 26/05/2022, às 11:39:15.
1. Nos demonstrativos elaborados no primeiro e no segundo quadrimestre de cada exercício, os valores de restos a pagar não processados inscritos em 31 de dezembro do exercício anterior continuam a ser informados nesse campo. Esses valores não sofrem alteração pelo seu processamento, e somente no caso de cancelamento podem ser excluídos.

JORGE ROGERIO COSTA SOUZA
Prefeito(a)
CPF : 561.140.605-04

JORGE HEDER COSTA SOUZA
Secretário de Finanças
CPF : 000.672.255-51

JAIRO DOS SANTOS LOPES
Contador(a)
Reg. Prof.: CRC/BA 042623/O-0



PREFEITURA MUNICIPAL DE APUAREMA
RELATÓRIO DE GESTÃO FISCAL
DEMONSTRATIVO DA DÍVIDA CONSOLIDADA LÍQUIDA
ORÇAMENTO FISCAL DA SEGURIDADE SOCIAL
(Janeiro a Abril) - 1º Quadrimestre de 2022

RGF - ANEXO 2 (LRF, art. 55, inciso I, alínea "b")

RS 1,00


DÍVIDA CONSOLIDADA	SALDO DO EXERCÍCIO ANTERIOR	SALDO DO EXERCÍCIO DE 2022		
		Até o 1º Quadrimestre	Até o 2º Quadrimestre	Até o 3º Quadrimestre
DÍVIDA CONSOLIDADA - DC (I)	998.411,80	998.411,80	0,00	0,00
Divida Mobiliária	0,00	0,00	0,00	0,00
Divida Contratual	998.411,80	998.411,80	0,00	0,00
Empréstimos	0,00	0,00	0,00	0,00
Interna	0,00	0,00	0,00	0,00
Externa	0,00	0,00	0,00	0,00
Reestruturação da Dívida de Estados e Municípios	0,00	0,00	0,00	0,00
Financiamentos	0,00	0,00	0,00	0,00
Interna	0,00	0,00	0,00	0,00
Externa	0,00	0,00	0,00	0,00
Parcelamento e Renegociação de dívidas	998.411,80	998.411,80	0,00	0,00
De Tributos	0,00	0,00	0,00	0,00
De Contribuições Previdenciárias	0,00	0,00	0,00	0,00
De Demais Contribuições Sociais	12.558,50	12.558,50	0,00	0,00
Do FGTS	0,00	0,00	0,00	0,00
Com Instituição Não financeira	985.853,30	985.853,30	0,00	0,00
Demais Dívidas Contratuais	0,00	0,00	0,00	0,00
Precatórios Posteriores a 05/05/2000 (Inclusive) – Vencidos e não Pagos	0,00	0,00	0,00	0,00
Outras Dívidas	0,00	0,00	0,00	0,00
DEDUÇÕES (II)	-130.610,62	1.500.964,19	0,00	0,00
Disponibilidade de Caixa¹	-130.610,62	1.500.964,19	0,00	0,00
Disponibilidade de Caixa Bruta	1.485.028,96	2.762.896,04	0,00	0,00
(-) Restos a Pagar Processados	1.097.609,89	676.531,12	0,00	0,00
(-) Depósitos Restituíveis e Valores Vinculados	518.029,69	585.400,73	0,00	0,00
Demais Haveres Financeiros	0,00	0,00	0,00	0,00
DÍVIDA CONSOLIDADA LÍQUIDA – DCL (III) = (I – II)	1.129.022,42	-502.552,39	0,00	0,00
RECEITA CORRENTE LÍQUIDA - RCL (IV)	24.221.969,62	27.035.589,26	0,00	0,00
(-) Transferências obrigatórias da União relativas às emendas individuais (art. 166-A, § 1º, da CF)	0,00	0,00	0,00	0,00
RECEITA CORRENTE LÍQUIDA AJUSTADA(VI) = (IV - V)	24.221.969,62	27.035.589,26	0,00	0,00
% da DC sobre a RCL AJUSTADA (I/VI)	4,12	3,69	0,00	0,00
% da DCL sobre a RCL AJUSTADA (III/VI)	4,66	-1,86	0,00	0,00
LIMITE DEFINIDO POR RESOLUÇÃO DO SENADO FEDERAL – <120%>	29.066.363,54	32.442.707,11	0,00	0,00
LIMITE DE ALERTA (inciso III do § 1º do art. 59 da LRF) - <108%>	26.159.727,19	29.198.436,40	0,00	0,00
OUTROS VALORES NÃO INTEGRANTES DA DCL	SALDO DO EXERCÍCIO ANTERIOR	SALDO DO EXERCÍCIO DE 2022		
		Até o 1º Quadrimestre	Até o 2º Quadrimestre	Até o 3º Quadrimestre
PRECATÓRIOS ANTERIORES A 05/05/2000	0,00	0,00	0,00	0,00
PRECATÓRIOS POSTERIORES A 05/05/2000 (Não incluídos na DC)²	0,00	0,00	0,00	0,00
PASSIVO ATUARIAL	0,00	0,00	0,00	0,00
RP NÃO PROCESSADOS	375.176,33	43.000,00	0,00	0,00
ANTECIPAÇÕES DE RECEITA ORÇAMENTÁRIA – ARO	0,00	0,00	0,00	0,00
DÍVIDA CONTRATUAL DE PPP	0,00	0,00	0,00	0,00
APROPRIAÇÃO DE DEPÓSITOS JUDICIAIS - LC 151/2015	0,00	0,00	0,00	0,00

FONTE: Sistema: Sistema CONTÁBIL, Unidade Responsável: PREFEITURA MUNICIPAL DE APUAREMA, Emissão: 26/05/2022, às 11:39:28, Assinado Digitalmente no dia 26/05/2022 às 11:39:28.


1. Se o saldo apurado for negativo, ou seja, se o total da Disponibilidade de Caixa Bruta for menor que Restos a Pagar Processados, esse saldo negativo não deverá ser informado nessa linha, mas sim na linha da "Insuficiência Financeira", no quadro "Outros Valores não integrantes da Dívida Consolidada". Assim, quando o cálculo de Disponibilidade de Caixa for negativo, o valor dessa linha deverá ser (0) "zero".

2. Refere-se aos precatórios posteriores a 05/05/2000 que, em cumprimento ao disposto no artigo 100 da Constituição Federal, ainda não foram incluídos no orçamento ou constam no orçamento e ainda não foram pagos. Ao final do exercício em que esses precatórios foram incluídos ou que deveriam ter sido incluídos, os valores deverão compor a linha "Precatórios Posteriores".

Nota:


JORGE ROGERIO COSTA SOUZA
Prefeito(a)

CPF : 561.140.605-04


JORGE HEDER COSTA SOUZA
Secretário de Finanças

CPF : 000.672.255-51

JAIRO DOS SANTOS LOPES
Contador(a)

Reg. Prof.: CRC/BA 042623/O-0



BA - EXECUTIVO
PREFEITURA MUNICIPAL DE APUAREMA
RELATÓRIO DE GESTÃO FISCAL
DEMONSTRATIVO DAS GARANTIAS E CONTRAGARANTIAS DE VALORES
ORÇAMENTO FISCAL DA SEGURIDADE SOCIAL
(Janeiro a Abril) - 1º Quadrimestre de 2022

RGF – ANEXO 3 (LRF, art. 55, inciso I, alínea "c" e art. 40, § 1º)

RS 1,00

GARANTIAS CONCEDIDAS	SALDO DO EXERCÍCIO ANTERIOR	SALDOS DO EXERCÍCIO DE 2022		
		Até o 1º Quadrimestre	Até o 2º Quadrimestre	Até o 3º Quadrimestre
AOS ESTADOS (I)	0,00	0,00	0,00	0,00
Em Operações de Crédito Externas	0,00	0,00	0,00	0,00
Em Operações de Crédito Internas	0,00	0,00	0,00	0,00
AOS MUNICÍPIOS (II)	0,00	0,00	0,00	0,00
Em Operações de Crédito Externas	0,00	0,00	0,00	0,00
Em Operações de Crédito Internas	0,00	0,00	0,00	0,00
ÀS ENTIDADES CONTROLADAS (III)	0,00	0,00	0,00	0,00
Em Operações de Crédito Externas	0,00	0,00	0,00	0,00
Em Operações de Crédito Internas	0,00	0,00	0,00	0,00
POR MEIO DE FUNDOS E PROGRAMAS (IV)	0,00	0,00	0,00	0,00
TOTAL GARANTIAS CONCEDIDAS (V) = (I + II + III + IV)	0,00	0,00	0,00	0,00
RECEITA CORRENTE LÍQUIDA – RCL (IV)	24.221.969,62	27.035.589,26	0,00	0,00
(-) Transferências obrigatórias da União relativas às emendas individuais (art. 166-A, § 1º, da CF) (VII)	0,00	0,00	0,00	0,00
RECEITA CORRENTE LÍQUIDA AJUSTADA(VIII) = (VI - VII)	24.221.969,62	27.035.589,26	0,00	0,00
% do TOTAL DAS GARANTIAS sobre a RCL	0,00	0,00	0,00	0,00
LIMITE DEFINIDO POR RESOLUÇÃO DO SENADO FEDERAL – <22%>	5.328.833,32	5.947.829,64	0,00	0,00
LIMITE DE ALERTA (inciso III do §1º do art. 59 da LRF) - <90%>	4.795.949,98	5.353.046,67	0,00	0,00

CONTRAGARANTIAS RECEBIDAS	SALDO DO EXERCÍCIO ANTERIOR	SALDOS DO EXERCÍCIO DE 2022		
		Até o 1º Quadrimestre	Até o 2º Quadrimestre	Até o 3º Quadrimestre
DOS ESTADOS (IX)	0,00	0,00	0,00	0,00
Em Garantia às operações de Crédito Externas	0,00	0,00	0,00	0,00
Em Garantia às operações de Crédito Internas	0,00	0,00	0,00	0,00
DOS MUNICÍPIOS (X)	0,00	0,00	0,00	0,00
Em Garantia às operações de Crédito Externas	0,00	0,00	0,00	0,00
Em Garantia às operações de Crédito Internas	0,00	0,00	0,00	0,00
DAS ENTIDADES CONTROLADAS (XI)	0,00	0,00	0,00	0,00
Em Garantia às operações de Crédito Externas	0,00	0,00	0,00	0,00
Em Garantia às operações de Crédito Internas	0,00	0,00	0,00	0,00
EM GARANTIAS POR MEIO DE FUNDOS E PROGRAMAS (XII)	0,00	0,00	0,00	0,00
TOTAL CONTRAGARANTIAS RECEBIDAS (XIII) = (IX + X + XI + XII)	0,00	0,00	0,00	0,00

MEDIDAS CORRETIVAS:

FONTE: Sistema: Sistema CONTÁBIL, Unidade Responsável: PREFEITURA MUNICIPAL DE APUAREMA, Emissão:26/05/2022, às 11:40:49, Assinado Digitalmente no dia 26/05/2022, às 11:40:49.

Nota:

¹ Inclui garantias concedidas por meio de Fundos.

JORGE ROGERIO COSTA SOUZA
Prefeito(a)
CPF : 561.140.605-04

JORGE HEDER COSTA SOUZA
Secretário de Finanças
CPF : 000.672.255-51

JAIRO DOS SANTOS LOPES
Contador(a)
Reg. Prof.: CRC/BA 042623/O-0



BA - EXECUTIVO
PREFEITURA MUNICIPAL DE APUAREMA
RELATÓRIO DE GESTÃO FISCAL
DEMONSTRATIVO DAS OPERAÇÕES DE CRÉDITO
ORÇAMENTO FISCAL DA SEGURIDADE SOCIAL
JANEIRO - ABRIL de 2022

RGF – ANEXO 4 (LRF, art. 55, inciso I, alínea "d" e inciso III alínea "c")

RS 1,00

OPERAÇÕES DE CRÉDITO	VALOR REALIZADO	
	No Quadrimestre de Referência	Até o Quadrimestre de Referência (a)
Mobiliária	0,00	0,00
Interna	0,00	0,00
Externa	0,00	0,00
Contratual	0,00	0,00
Interna	0,00	0,00
Empréstimos	0,00	0,00
Aquisição Financiada de Bens e Arrendamento Mercantil Financeiro	0,00	0,00
Antecipação de Receita pela Venda a Termo de Bens e Serviços	0,00	0,00
Assunção, Reconhecimento e Confissão de Dívidas (LRF, art. 29, § 1º)	0,00	0,00
Operações de crédito previstas no art. 7º § 3º da RSF nº 43/2001 (I)	0,00	0,00
Externa	0,00	0,00
Empréstimos	0,00	0,00
Aquisição Financiada de Bens e Arrendamento Mercantil Financeiro	0,00	0,00
Antecipações de Receitas pela Venda a Termo de Bens e Serviços	0,00	0,00
Assunção, Reconhecimento e Confissão de Dívidas (LRF, art. 29, § 1º)	0,00	0,00
Operações de crédito previstas no art. 7º § 3º da RSF nº 43/2001 (II)	0,00	0,00
TOTAL (III)	0,00	0,00


APURAÇÃO DO CUMPRIMENTO DOS LIMITES	VALOR	% SOBRE A RCL
RECEITA CORRENTE E LÍQUIDA – RCL (IV)	27.035.589,26	--
(-) Transferências obrigatórias da União relativas às emendas individuais (§ 1º, art. 166-A da CF) (V)	0,00	0,00
RECEITA CORRENTE LÍQUIDA AJUSTADA PARA CÁLCULO DOS LIMITES DE ENDIVIDAMENTO (VI) = (IV - V)	27.035.589,26	0,00
OPERAÇÕES VEDADAS (VI)	0,00	0,00
TOTAL CONSIDERADO PARA FINS DA APURAÇÃO DO CUMPRIMENTO DO LIMITE (VIII) = (IIIa + VII - Ia - IIa)	0,00	0,00
LIMITE GERAL DEFINIDO POR RESOLUÇÃO DO SENADO FEDERAL PARA AS OPERAÇÕES DE CRÉDITO INTERNAS E EXTERNAS	4.325.694,28	16,00
LIMITE DE ALERTA (inciso III do §1º do art. 59 da LRF) - <%>	3.893.124,85	14,40
OPERAÇÕES DE CRÉDITO POR ANTECIPAÇÃO DA RECEITA ORÇAMENTÁRIA	0,00	--
LIMITE DEFINIDO POR RESOLUÇÃO DO SENADO FEDERAL PARA AS OPERAÇÕES DE CRÉDITO POR ANTECIPAÇÃO DA RECEITA ORÇAMENTÁRIA	1.892.491,25	7,00


OUTRAS OPERAÇÕES QUE INTEGRAM A DÍVIDA CONSOLIDADA	VALOR REALIZADO	
	No Quadrimestre de Referência	Até o Quadrimestre de Referência (a)
Parcelamentos de Dívidas	0,00	0,00
Tributos	0,00	0,00
Contribuições Previdenciárias	0,00	0,00
FGTS	0,00	0,00
Operações de reestruturação e recomposição do principal de dívidas	0,00	0,00

FONTE: Sistema <Nome>, Unidade Responsável <Nome>, Data da emissão <dd/mm/aaaa> e hora de emissão <hh:mm>

1 Conforme Manual de Instrução de Pleitos - MIP STN/COPEM, essas operações podem ser contratadas mesmo que não haja margem disponível nos limites. No entanto, uma vez contratadas, os fluxos de tais operações terão seus efeitos contabilizados para fins da contratação de outras operações de crédito.

Notas:


JORGE ROGERIO COSTA SOUZA
Prefeito(a)


JORGE HEDER COSTA SOUZA
Secretário de Finanças

JAIRO DOS SANTOS LOPES
Contador(a)

BA - EXECUTIVO
PREFEITURA MUNICIPAL DE APUAREMA
RELATÓRIO DE GESTÃO FISCAL
DEMONSTRATIVO DA DISPONIBILIDADE DE CAIXA E DOS RESTOS A PAGAR
ORÇAMENTO FISCAL DA SEGURIDADE SOCIAL
(Janeiro a Abril) - 1º Quadrimestre de 2022



RGF - Anexo 5 (LRF, Art. 55, inciso III, alínea "a")

IDENTIFICAÇÃO DOS RECURSOS	DISPONIBILIDADE DE CAIXA BRUTA (a)	OBRIGAÇÕES FINANCEIRAS				INSUFICIÊNCIA FINANCEIRA VERIFICADA NO CONSÓRCIO PÚBLICO (f)	DISPONIBILIDADE DE CAIXA LÍQUIDA (ANTES DA INSCRIÇÃO EM RESTOS A PAGAR NÃO PROCESSADOS DO EXERCÍCIO) (g) = (a) - (b) + (d) - (e) - (f)	RESTOS A PAGAR EMPENHADOS E NÃO LIQUIDADOS DO EXERCÍCIO (b)	EMPENHOS NÃO LIQUIDADOS CANCELADOS (NÃO INSCRITOS POR INSUFICIÊNCIA FINANCEIRA)	DISPONIBILIDADE DE CAIXA LÍQUIDA (APÓS A INSCRIÇÃO EM RESTOS A PAGAR NÃO PROCESSADOS DO EXERCÍCIO)
		Restos a Pagar Liquidados e Não Pagos		Restos a Pagar Empenhados e Não Liquidados de Exercícios Anteriores (d)	Demais Obrigações Financeiras (e)					
		De Exercícios Anteriores (b)	Do Exercício (c)							
TOTAL DOS RECURSOS VINCULADOS (I)	2.415.763,75	107.648,96	24.587,14	3.000,00	0,00	0,00	2.280.527,65	932.738,21	0,00	1.347.789,44
Receitas de Impostos e de Transferência de Impostos - Educação	0,00	0,00	6.407,14	0,00	0,00	0,00	-6.407,14	74.575,13	0,00	-80.982,27
Transferências do FUNDEB	770.587,37	124.432,00	0,00	0,00	0,00	0,00	646.155,37	254.488,78	0,00	391.666,59
Outros Recursos Vinculados à Educação	397.207,30	0,00	4.639,12	0,00	0,00	0,00	392.568,18	10.058,31	0,00	382.509,87
Receitas de Impostos e de Transferência de Impostos - Saúde	0,00	46.052,20	13.540,88	3.000,00	0,00	0,00	-62.593,08	442.205,30	0,00	-504.798,38
Outros Recursos Vinculados à Saúde	412.851,01	1.040,70	0,00	0,00	0,00	0,00	411.810,31	117.637,06	0,00	294.173,25
Recursos Destinados à Assistência Social	0,00	0,00	0,00	0,00	0,00	0,00	0,00	0,00	0,00	0,00
Recursos destinados ao RPPS - Plano Previdenciário	0,00	0,00	0,00	0,00	0,00	0,00	0,00	0,00	0,00	0,00
Recursos destinados ao RPPS - Plano Financeiro	0,00	0,00	0,00	0,00	0,00	0,00	0,00	0,00	0,00	0,00
Recursos de Operações de Crédito (exceto vinculados à Educação e à Saúde)	0,00	0,00	0,00	0,00	0,00	0,00	0,00	0,00	0,00	0,00
Recursos de Alienação de Bens/Ativos	0,00	0,00	0,00	0,00	0,00	0,00	0,00	0,00	0,00	0,00
Outros Recursos Vinculados	782.932,31	61.256,76	0,00	0,00	0,00	0,00	721.675,57	33.774,33	0,00	687.901,24
TOTAL DOS RECURSOS NÃO VINCULADOS (II)	240.248,85	401.878,71	42.736,13	50.000,00	0,00	0,00	146.265,99	1.858.000,17	0,00	-2.004.266,16
Recursos Ordinários	291.712,12	401.878,71	43.736,13	50.000,00	0,00	0,00	-203.902,72	1.858.000,17	0,00	-2.061.902,89
Outros Recursos não Vinculados	0,00	0,00	0,00	0,00	0,00	0,00	0,00	0,00	0,00	0,00
TOTAL (III) = (I + II)	2.765.112,60	509.527,67	68.323,27	53.000,00	0,00	0,00	2.134.261,66	2.790.739,08	0,00	-656.477,42

FONTE: Sistema: Sistema CONTABIL, Unidade Responsável: PREFEITURA MUNICIPAL DE APUAREMA, Exercício: 20/05/2022, In: 11-01-05, Assinada: 26/05/2022, In: 11-01-05


JORGE ROGERIO COSTA SOUZA
Prefeito(a)
CPF : 561.140.605-04


JORGE HEDER COSTA SOUZA
Secretário de Finanças
CPF : 000.672.255-51

JAIRO DOS SANTOS LOPES
Contador(a)
Reg. Prof.: CRC/BA 042623/O-0




BA - EXECUTIVO
PREFEITURA MUNICIPAL DE APUAREMA
RELATÓRIO DE GESTÃO FISCAL
DEMONSTRATIVO SIMPLIFICADO DO RELATÓRIO DE GESTÃO FISCAL
ORÇAMENTO FISCAL DA SEGURIDADE SOCIAL
(Janeiro a Abril) - 1º Quadrimestre de 2022


LRF, art. 48 - Anexo 6

RS 1,00

RECEITA CORRENTE LÍQUIDA	VALOR ATÉ O QUADRIMESTRE	
Receita Corrente Líquida	27.035.589,26	
Receita Corrente Líquida Ajustada para Cálculo dos Limites de Endividamento	27.035.589,26	
Receita Corrente Líquida Ajustada para Cálculo dos Limites da Despesa com Pessoal	27.035.589,26	
DESPESA COM PESSOAL	VALOR	% SOBRE A RCL AJUSTADA
Despesa Total com Pessoal - DTP	17.008.531,72	62,91
Limite Máximo (incisos I, II e III, art. 20 da LRF) - <math>\%>	14.599.218,20	54,00
Limite Prudencial (parágrafo único, art. 22 da LRF) - <math>\%>	13.869.257,29	51,30
Limite de Alerta (inciso II do §1º do art. 59 da LRF) - <math>\%>	13.139.296,38	48,60
DÍVIDA CONSOLIDADA	VALOR ATÉ O QUADRIMESTRE DE REFERÊNCIA	% SOBRE A RCL AJUSTADA
Dívida Consolidada Líquida	-502.552,39	1,86
Limite Definido por Resolução do Senado Federal	32.442.707,11	120,00
GARANTIA DE VALORES	VALOR ATÉ O QUADRIMESTRE DE REFERÊNCIA	% SOBRE A RCL AJUSTADA
Total das Garantias Concedidas	0,00	0,00
Limite Definido por Resolução do Senado Federal	5.947.829,64	22,00
OPERAÇÕES DE CRÉDITO	VALOR	% SOBRE A RCL AJUSTADA
Operações de Crédito Externas e Internas	0,00	0,00
Operações de Crédito por Antecipação da Receita	0,00	0,00
Limite definido pelo Senado Federal para Operações de Crédito Externas e Internas	4.325.694,28	16,00
Limite definido pelo Senado Federal para Operações de Crédito por Antecipação da Receita	1.892.491,25	7,00
RESTOS A PAGAR	RESTOS A PAGAR EMPENHADOS E NÃO LIQUIDADOS DO EXERCÍCIO	DISPONIBILIDADE DE CAIXA LÍQUIDA (APÓS A INSCRIÇÃO EM RESTOS A PAGAR NÃO PROCESSADOS DO EXERCÍCIO)
Valor Total	2.790.739,08	-346.927,99

FONTE: Sistema: Sistema CONTÁBIL, Unidade Responsável: PREFEITURA MUNICIPAL DE APUAREMA, Emissão: 26/05/2022, às 11:40:26, Assinado Digitalmente no dia 26/05/2022, às 11:40:26.


JORGE ROGERIO COSTA SOUZA
Prefeito(a)
CPF : 561.140.605-04


JORGE HEDER COSTA SOUZA
Secretário de Finanças
CPF : 000.672.255-51

JAIRO DOS SANTOS LOPES
Contador(a)
Reg. Prof.: CRC/BA 042623/O-0